



JAARREKENING 2025

Stad Hoogstraten
0207.502.202
Vrijheid 149
2320 Hoogstraten

O.C.M.W. Hoogstraten
0207.888.816
Jaak Aertsiaan 7
2320 Hoogstraten

Inhoudsopgave

Inleiding	4
1. Beleidsevaluatie	6
2. Financiële nota.....	7
2.1. Schema J1 - De doelstellingenrekening	7
2.2. Schema J2 - Staat van het financieel evenwicht	11
2.3. Schema J3 - Realisatie van de kredieten	13
2.4. Schema J4 - Balans.....	15
2.4.1. Balansstructuur	18
2.4.2. Detailbespreking van de rubrieken	21
2.4.2.1. Vlottende activa	21
2.4.2.2. Vaste activa	24
2.4.2.3. Schulden	27
2.4.2.4. Nettoactief	29
2.5. Schema J5 - Staat van opbrengsten en kosten	30
2.5.1. Staat van opbrengsten en kosten - structuur.....	31
2.5.2. Detailbespreking van de rubrieken	33
2.5.2.1. Kosten.....	33
2.5.2.2. Opbrengsten.....	39
3. Toelichting.....	45
3.1. Schema T1 - Ontvangsten en uitgaven naar functionele aard	45
3.2. Schema T2 - Ontvangsten en uitgaven naar economische aard.....	48
3.3. Schema T3 - Investeringsprojecten per prioritaire actie/actieplan.....	54
3.4. Schema T4 - Evolutie van de financiële schulden	72
3.5. Schema T5 - Toelichting bij de balans	73
3.6. Financiële risico's	75
3.7. Waarderingsregels.....	78
3.8. Niet in de balans opgenomen rechten en verplichtingen.....	92
3.9. Toelichting kosten, opbrengsten, uitgaven en ontvangsten met buitengewone invloed....	93
3.10. Verklaring materiële verschillen	94
3.10.1. Exploitatie - ontvangsten	94
3.10.2. Exploitatie - uitgaven.....	96
3.10.3. Investerings - uitgaven.....	98
3.10.4. Investerings - ontvangsten	99
3.10.5. Financiële uitgaven	100
3.10.6. Financiële ontvangsten	101
3.11. Overzicht van de overgedragen kredieten	102

3.12.	Tussenkost van de gemeente in het tekort van het OCMW	116
3.13.	Locatie bijkomende documentatie	117

Inleiding

De bespreking van de jaarrekening van Lokaal Bestuur Hoogstraten bevat een aantal onderdelen, conform de BBC-wetgeving.

In het eerst hoofdstuk wordt de **beleidsevaluatie** weergegeven. De beleidsevaluatie bevat een korte financiële rapportering per prioritaire beleidsdoelstelling. Hierbij worden eveneens een aantal beleidsindicatoren meegegeven om de realisatie van de doelstellingen op te volgen.



















Het tweede hoofdstuk is de **financiële nota**. In de financiële nota worden de J schema's verder toegelicht, waaronder de **balans en de staat van opbrengsten en kosten** met betrekking tot het huidige en vorige boekjaar. Bij de balans en de staat van opbrengsten wordt bovendien een bijkomende toelichting voorzien aan de hand van enkele grafieken en tabellen.

Als derde hoofdstuk volgt de **toelichting**. Hierbij worden de voorgaande cijfers verder uitgediept op basis van de T-schema's. De toelichting bevat daarnaast nog enkele extra aanvullingen die zullen bijdragen tot een volledige weergave van de jaarrekening.

LOKAAL BESTUUR HOOGSTRATEN

JAARREKENING 2025

Kerncijfers

Goederen en diensten		Bezoldigingen		Investeringsuitgaven	
€ 13.647.531	92% v/h budget	€ 30.571.037	96% v/h budget	€ 7.812.127	66% v/h budget
 +4% t.o.v. vorig boekjaar	€ 608 / 	 +5% t.o.v. vorig boekjaar	€ 1.361 / 	 € 2.317.688  € 2.050.626  € 523.675 Overig € 2.920.138	€ 348 / 
Ontvangsten uit de werking		Fiscale ontvangsten		Werkingsubsidies	
€ 13.088.316	99% v/h budget	€ 23.196.976	102% v/h budget	€ 24.223.948	99% v/h budget
 +2% t.o.v. vorig boekjaar	€ 583 / 	 +6% t.o.v. vorig boekjaar	€ 1.033 / 	 +1% t.o.v. vorig boekjaar	€ 1.078 / 
Gecumuleerd budgettair resultaat		Autofinancieringsmarge		Financiële schulden	
€ 38.930.429	€ 1.733 / 	€ 7.670.310	€ 341 / 	€ 27.956.481	+ € 35.141
Vorderingen: € 6.910.323		Exploitatiesaldo: € 9.192.022		 -9% t.o.v. vorig boekjaar	- € 2.700.361
Schulden: -€ 8.542.625		Periodieke aflossingen: -€ 2.512.861			
Liquide middelen: € 40.562.731		Terugvorderingen: € 991.149			€ 1.245 / 

1. Beleidsevaluatie

In de beleidsevaluatie wordt de mate van realisatie van de prioritaire acties of actieplannen opgenomen alsook de realisatie van de prioritaire doelstellingen waaraan ze gekoppeld zijn.

Per prioritaire actie of actieplan wordt hier een overzicht gegeven van de financiële en operationele realisatie ervan.

Op die manier wordt een antwoord gegeven op volgende vragen. Deze vragen vormen een spiegelbeeld van de drie kernvragen waarin de beleidsdoelstellingen in het meerjarenplan kunnen worden samengevat:

- wat hebben we bereikt? In welke mate werd, per prioritaire doelstelling opgenomen in het meerjarenplan, het beoogd resultaat of eventueel het beoogde effect gerealiseerd?
- wat hebben we hiervoor gedaan? In welke mate werden de actieplannen en de acties die op het financiële boekjaar betrekking hebben gerealiseerd?
- wat zijn de ontvangsten en uitgaven van het betrokken actieplan of de betrokken actie gedurende het financiële boekjaar?

Dit vormt het onderwerp van een bijlage bij deze rapportering.

2. Financiële nota

De financiële nota van de jaarrekening is opgebouwd uit de J-schema's (J1 tot J5). In de onderdelen J1 tot J3 worden telkens ook de meerjarenplancijfers opgenomen.

Dat past in de evaluatiefunctie van de jaarrekening: de vergelijking tussen de meerjarenplancijfers en de rekeningcijfers is een onderdeel van de evaluatie van het beleid en de autorisatie.

De verschillende onderdelen van de financiële nota worden hierna weergegeven en dan verder in detail toegelicht.

2.1. Schema J1 - De doelstellingenrekening

De doelstellingenrekening geeft de uitgaven en ontvangsten van het boekjaar opgesplitst per prioritaire beleidsdoelstelling weer. Daarnaast bevat de doelstellingenrekening ook een overzicht van de uitgaven en ontvangsten bij de niet-prioritaire beleidsdoelstellingen en de verrichtingen zonder beleidsdoelstelling.

HOOGSTRATEN

J1 : Doelstellingenrekening

	Jaarrekening	Meerjarenplan
Prioritaire beleidsdoelstelling 1/1. INCLUSIEVE EN DUURZAME STADSONTWIKKELING		
Exploitatie		
Uitgaven	0	6.707
Ontvangsten	67.035	40.000
Saldo	67.035	33.293
Investerings		
Uitgaven	26.286	39.654
Ontvangsten	0	0
Saldo	-26.286	-39.654
Financiering		
Uitgaven	0	0
Ontvangsten	0	0
Saldo	0	0
Prioritaire beleidsdoelstelling 1/3. IN HOOGSTRATEN KUNNEN WE ONS DUURZAAM VERPLAATSEN		
Exploitatie		
Uitgaven	50.362	83.722
Ontvangsten	0	0
Saldo	-50.362	-83.722
Investerings		
Uitgaven	2.266.595	3.540.612
Ontvangsten	523.966	887.071
Saldo	-1.742.629	-2.653.541
Financiering		
Uitgaven	0	0
Ontvangsten	0	0
Saldo	0	0
Prioritaire beleidsdoelstelling 2/3. KWALITEITSVOLLE KINDEROPVANG EN LEVENSLANG ONDERWIJS		
Exploitatie		
Uitgaven	9.466.003	9.579.560
Ontvangsten	8.922.663	8.533.566
Saldo	-543.341	-1.045.994
Investerings		
Uitgaven	30.579	39.487
Ontvangsten	109.241	264.110
Saldo	78.662	224.623
Financiering		
Uitgaven	0	0
Ontvangsten	0	0
Saldo	0	0

HOOGSTRATEN

J1 : Doelstellingenrekening

	Jaarrekening	Meerjarenplan
Prioritaire beleidsdoelstelling 2/5. IEDEREEN KRIJGT KANSEN OP ZELFONTPLOOIING EN -EXPRESSIE		
Exploitatie		
Uitgaven	2.815.521	2.905.490
Ontvangsten	920.720	962.680
Saldo	-1.894.801	-1.942.810
Investerings		
Uitgaven	286.538	393.567
Ontvangsten	6.888	756.888
Saldo	-279.650	363.321
Financiering		
Uitgaven	245.323	370.323
Ontvangsten	25.804	25.804
Saldo	-219.518	-344.518
Prioritaire beleidsdoelstelling 3/2. BESTRIJDEN VAN DE KLIMAATVERANDERING EN HAAR IMPACT		
Exploitatie		
Uitgaven	80.346	144.100
Ontvangsten	87.905	87.905
Saldo	7.559	-56.195
Investerings		
Uitgaven	0	7.482
Ontvangsten	0	0
Saldo	0	-7.482
Financiering		
Uitgaven	0	0
Ontvangsten	0	0
Saldo	0	0
Prioritaire beleidsdoelstelling 4/1. HOOGSTRATEN ZET IN OP DUURZAME ENERGIE		
Exploitatie		
Uitgaven	270.471	270.643
Ontvangsten	74.656	72.204
Saldo	-195.815	-198.439
Investerings		
Uitgaven	702.698	1.285.053
Ontvangsten	70.008	140.321
Saldo	-632.689	-1.144.732
Financiering		
Uitgaven	157.381	156.032
Ontvangsten	35.141	339.015
Saldo	-122.240	182.983
Niet-prioritaire beleidsdoelstellingen		
Exploitatie		
Uitgaven	41.496.615	44.010.243
Ontvangsten	53.298.361	53.446.613
Saldo	11.801.747	9.436.370
Investerings		
Uitgaven	4.499.431	6.486.028
Ontvangsten	2.005.792	3.524.702
Saldo	-2.493.640	-2.961.326
Financiering		
Uitgaven	2.297.657	2.297.657
Ontvangsten	101.083	101.083
Saldo	-2.196.574	-2.196.574

HOOGSTRATEN

J1 : Doelstellingenrekening

	Jaarrekening	Meerjarenplan
Verrichtingen zonder beleidsdoelstellingen		
Exploitatie		
Uitgaven	0	0
Ontvangsten	0	0
Saldo	0	0
Investerings		
Uitgaven	0	0
Ontvangsten	0	0
Saldo	0	0
Financiering		
Uitgaven	0	0
Ontvangsten	0	0
Saldo	0	0
Totalen		
Exploitatie		
Uitgaven	54.179.318	57.000.466
Ontvangsten	63.371.340	63.142.969
Saldo	9.192.022	6.142.503
Investerings		
Uitgaven	7.812.127	11.791.884
Ontvangsten	2.715.896	5.573.093
Saldo	-5.096.232	-6.218.791
Financiering		
Uitgaven	2.700.361	2.824.012
Ontvangsten	162.029	465.903
Saldo	-2.538.332	-2.358.109

2.2. Schema J2 - Staat van het financieel evenwicht

De staat van het financieel evenwicht bevat minstens een vergelijking van het beschikbaar budgettair resultaat en de autofinancieringsmarge in de jaarrekening met het beschikbaar budgettair resultaat en de autofinancieringsmarge van het meerjarenplan voor het betrokken financiële boekjaar.

In de jaarrekening wordt met andere woorden het werkelijk financieel evenwicht van het bestuur vergeleken met het gebudgetteerd financieel evenwicht.

Dit gebeurt vanuit twee invalshoeken:

- het beschikbaar budgettair resultaat: dit zegt iets over het toestandsevenwicht (nettowerkkapitaal);
- de autofinancieringsmarge: dit zegt iets over het structureel evenwicht (in welke mate is het bestuur in staat om op lange termijn via haar gewone werking (exploitatie) voldoende middelen te genereren om de financiële gevolgen van het afsluiten van leningen te dragen).

Daarnaast wordt in de staat van het financieel evenwicht ook de gecorrigeerde autofinancieringsmarge weergegeven. Deze gecorrigeerde autofinancieringsmarge geeft weer hoe groot de autofinancieringsmarge is als het bestuur zijn financiële schulden zou aflossen op basis van een opgelegde norm (8% van de openstaande schuld). Als de autofinancieringsmarge veel groter is dan de gecorrigeerde autofinancieringsmarge, kan dat erop wijzen dat een bestuur bepaalde leningslasten doorschuift naar een volgende legislatuur.

Tot slot wordt ook nog het consolideerde financiële evenwicht weergegeven. Het geconsolideerde financiële evenwicht bepaalt de financiële gezondheid van het bestuur in zijn geheel (d.w.z. gemeente, OCMW en eventuele autonome gemeentebedrijven of districten). Ook hier wordt de financiële gezondheid bekeken vanuit 3 invalshoeken, namelijk beschikbaar budgettair resultaat, autofinancieringsmarge en gecorrigeerde autofinancieringsmarge.

HOOGSTRATEN

J2 : Staat van het financieel evenwicht

Budgettair resultaat		Jaarrekening	Meerjarenplan
I. Exploitatiesaldo	(a-b)	9.192.022	6.142.503
a. Ontvangsten		63.371.340	63.142.969
b. Uitgaven		54.179.318	57.000.466
II. Investeringsaldo	(a-b)	-5.096.232	-6.218.791
a. Ontvangsten		2.715.896	5.573.093
b. Uitgaven		7.812.127	11.791.884
III. Saldo exploitatie en investeringen	(I+II)	4.095.790	-76.288
IV. Financieringsaldo	(a-b)	-2.538.332	-2.358.109
a. Ontvangsten		162.029	465.903
b. Uitgaven		2.700.361	2.824.012
V. Budgettair resultaat van het boekjaar	(III+IV)	1.557.458	-2.434.397
VI. Gecumuleerd budgettair resultaat vorig boekjaar		37.372.971	37.372.971
VII. Gecumuleerd budgettair resultaat	(V+VI)	38.930.429	34.938.573
VIII. Onbeschikbare gelden		1.406.332	1.218.550
IX. Beschikbaar budgettair resultaat	(VII-VIII)	37.524.097	33.720.023

Autofinancieringsmarge		Jaarrekening	Meerjarenplan
I. Exploitatiesaldo		9.192.022	6.142.503
II. Netto periodieke aflossingen	(a-b)	1.521.712	1.520.363
a. Periodieke aflossingen conform de verbintenissen		2.512.861	2.511.512
b. Periodieke terugvordering leningen		991.149	991.149
III. Autofinancieringsmarge	(I-II)	7.670.310	4.622.140

Gecorrigeerde autofinancieringsmarge		Jaarrekening	Meerjarenplan
I. Autofinancieringsmarge		7.670.310	4.622.140
II. Correctie op de periodieke aflossingen	(a-b)	63.125	61.776
a. Periodieke aflossingen conform de verbintenissen		2.512.861	2.511.512
b. Aangewezen aflossingen o.b.v. de financiële schulden		2.449.736	2.449.736
III. Gecorrigeerde autofinancieringsmarge	(I+II)	7.733.435	4.683.916

Geconsolideerd financieel evenwicht		Jaarrekening	Meerjarenplan
I. Beschikbaar budgettair resultaat			
- Gemeente en OCMW		37.524.097	33.720.023
Totaal beschikbaar budgettair resultaat		37.524.097	33.720.023
II. Autofinancieringsmarge			
- Gemeente en OCMW		7.670.310	4.622.140
Totale autofinancieringsmarge		7.670.310	4.622.140
III. Gecorrigeerde autofinancieringsmarge			
- Gemeente en OCMW		7.733.435	4.683.916
Totale gecorrigeerde autofinancieringsmarge		7.733.435	4.683.916

2.3. Schema J3 - Realisatie van de kredieten

De realisatie van de kredieten geeft op een overzichtelijke wijze de 'geldstromen' van het betrokken bestuur weer zodat het budgettair resultaat van het financiële boekjaar wordt bekomen. Dit schema bevat zowel de initiële kredieten, eindkredieten als cijfers uit de jaarrekening:

- de ontvangsten en uitgaven volgens de exploitatierekening;
- de ontvangsten en uitgaven volgens de investeringsrekening;
- de ontvangsten en uitgaven volgens de financieringsrekening

HOOGSTRATEN

J3 : Kredietrealisatie

	Jaarrekening		Eindkredieten		Initiële kredieten	
	Uitgaven	Ontvangsten	Uitgaven	Ontvangsten	Uitgaven	Ontvangsten
Kredieten STAD HOOGSTRATEN						
Exploitatie	37.783.258	47.359.091	39.620.507	47.089.621	39.175.011	52.461.749
Investerings	7.168.800	1.496.873	10.739.370	3.710.146	16.211.816	1.264.049
Financiering	803.146	65.016	926.797	368.889	920.939	370.049
<i>Leningen en leasings</i>	803.146	35.141	801.797	339.015	795.939	339.015
<i>Toegestane leningen en betalingsuitstel</i>	0	29.874	125.000	29.874	125.000	31.034
<i>Overige financieringstransacties</i>	0	0	0	0	0	0
Kredieten OCMW HOOGSTRATEN						
Exploitatie	16.396.060	16.012.250	17.379.959	16.053.348	17.998.520	15.586.318
Investerings	643.327	1.219.023	1.052.514	1.862.947	496.867	1.209.691
Financiering	1.897.215	97.013	1.897.215	97.013	1.709.715	97.013
<i>Leningen en leasings</i>	1.897.215	0	1.897.215	0	1.709.715	0
<i>Toegestane leningen en betalingsuitstel</i>	0	97.013	0	97.013	0	97.013
<i>Overige financieringstransacties</i>	0	0	0	0	0	0

2.4. Schema J4 - Balans

De balans geeft een overzicht van het vermogen van het bestuur op het einde van het financiële boekjaar en van het vermogen op het einde van het vorige financiële boekjaar. De balans wordt opgemaakt volgens schema J4.

Het vermogen van een bestuur is opgebouwd uit activa en passiva. De balans bevat dus een activa- en een passiva-zijde.

- De *activa* zijn de middelen waarover het bestuur beschikt en waarvan verwacht wordt dat ze toekomstige economische voordelen of dienstverleningspotentieel voor het bestuur zullen opleveren.
- De *passiva* zijn de financieringsbronnen van het bestuur. Met deze middelen financiert het bestuur zijn activa.

HOOGSTRATEN

J4 : Balans

	2025	2024
ACTIVA	186.426.881	186.965.344
I. Vlottende activa	46.728.123	45.439.151
A. Liquide middelen en geldbeleggingen	40.562.731	39.561.423
B. Vorderingen op korte termijn	5.168.936	4.879.691
1. Vorderingen uit ruiltransacties	3.217.751	3.297.990
2. Vorderingen uit niet-ruiltransacties	1.951.185	1.581.701
C. Voorraden en bestellingen in uitvoering	0	0
D. Overlopende rekeningen van het actief	0	0
E. Vorderingen op lange termijn die binnen het jaar vervallen	996.456	998.037
II. Vaste activa	139.698.758	141.526.194
A. Vorderingen op lange termijn	8.476.831	9.473.287
1. Vorderingen uit ruiltransacties	5.767.067	5.892.374
2. Vorderingen uit niet-ruiltransacties	2.709.764	3.580.914
B. Financiële vaste activa	18.142.482	18.117.393
1. Extern verzelfstandigde agentschappen	0	0
2. Intergemeentelijke samenwerkingsverbanden en soortgelijke entiteiten	18.037.480	18.005.408
3. OCMW-verenigingen	5.114	5.114
4. Andere financiële vaste activa	99.888	106.871
C. Materiële vaste activa	111.512.315	112.233.614
1. Gemeenschapsgoederen	91.212.920	91.342.878
a. Terreinen en gebouwen	67.255.437	67.790.116
b. Wegen en andere infrastructuur	20.408.089	19.686.040
c. Installaties, machines en uitrusting	550.493	603.599
d. Meubilair, kantooruitrusting en rollend materieel	849.645	851.686
e. Leasing en soortgelijke rechten	2.048.715	2.310.895
f. Erfgoed	100.542	100.542
2. Bedrijfsmatige materiële vaste activa	19.376.541	19.985.129
a. Terreinen en gebouwen	1.959.142	1.606.092
b. Installaties, machines en uitrusting	17.418	33.133
c. Meubilair, kantooruitrusting en rollend materieel	69.246	88.331
d. Leasing en soortgelijke rechten	17.330.735	18.257.572
3. Andere materiële vaste activa	922.854	905.607
a. Terreinen en gebouwen	747.980	749.979
b. Roerende goederen	174.874	155.628
D. Immateriële vaste activa	1.567.130	1.701.899

HOOGSTRATEN
J4 : Balans

	2025	2024
PASSIVA	186.426.881	186.965.344
I. Schulden	53.863.809	55.194.121
A. Schulden op korte termijn	13.103.364	13.106.917
1. Schulden uit ruiltransacties	9.916.750	9.909.189
a. Voorzieningen voor risico's en kosten	3.383.000	3.276.534
b. Financiële schulden	0	0
c. Niet-financiële schulden uit ruiltransacties	6.533.750	6.632.655
2. Schulden uit niet-ruiltransacties	324.877	495.511
3. Overlopende rekeningen van het passief	473.700	190.706
4. Schulden op lange termijn die binnen het jaar vervallen	2.388.037	2.511.512
B. Schulden op lange termijn	40.760.445	42.087.205
1. Schulden uit ruiltransacties	40.760.445	42.087.205
a. Voorzieningen voor risico's en kosten	15.192.000	13.977.015
1. Pensioenen en soortgelijke verplichtingen	15.192.000	13.977.015
2. Andere risico's en kosten	0	0
b. Financiële schulden	25.568.445	28.110.190
c. Niet-financiële schulden uit ruiltransacties	0	0
2. Schulden uit niet-ruiltransacties	0	0
II. Nettoactief	132.563.072	131.771.223
A. Kapitaalsubsidies en schenkingen	36.863.764	37.553.025
B. Gecumuleerd overschot of tekort	20.721.631	19.354.285
C. Herwaarderingsreservers	5.446.555	5.332.791
D. Overig nettoactief	69.531.122	69.531.122

De toelichting bij de balans is opgesplitst in twee delen.

In het eerste deel wordt de balansstructuur aan de hand van enkele grafieken en tabellen verduidelijkt. Vervolgens volgt in het tweede deel een gedetailleerde bespreking van de verschillende rubrieken.

2.4.1. Balansstructuur

Een eerste indicatie van de activastructuur wordt gegeven door de verhouding tussen vlottende en vaste activa. Tot de vlottende activa behoren de actiefbestanddelen die aan minstens een van de volgende criteria voldoen:

- er wordt verwacht dat het actiefbestanddeel zal worden gerealiseerd of bestemd is voor verkoop of verbruik in de normale exploitatiecyclus;
- er wordt verwacht dat het actiefbestanddeel zal worden gerealiseerd binnen het jaar na de balansdatum;
- het actiefbestanddeel wordt in eerste instantie aangehouden om te worden verhandeld;
- het actiefbestanddeel is een liquide middel of een geldbelegging, tenzij het beperkt is in het gebruik of ingewisseld moet worden voor de vereffening van een schuld van meer dan een jaar na de balansdatum.

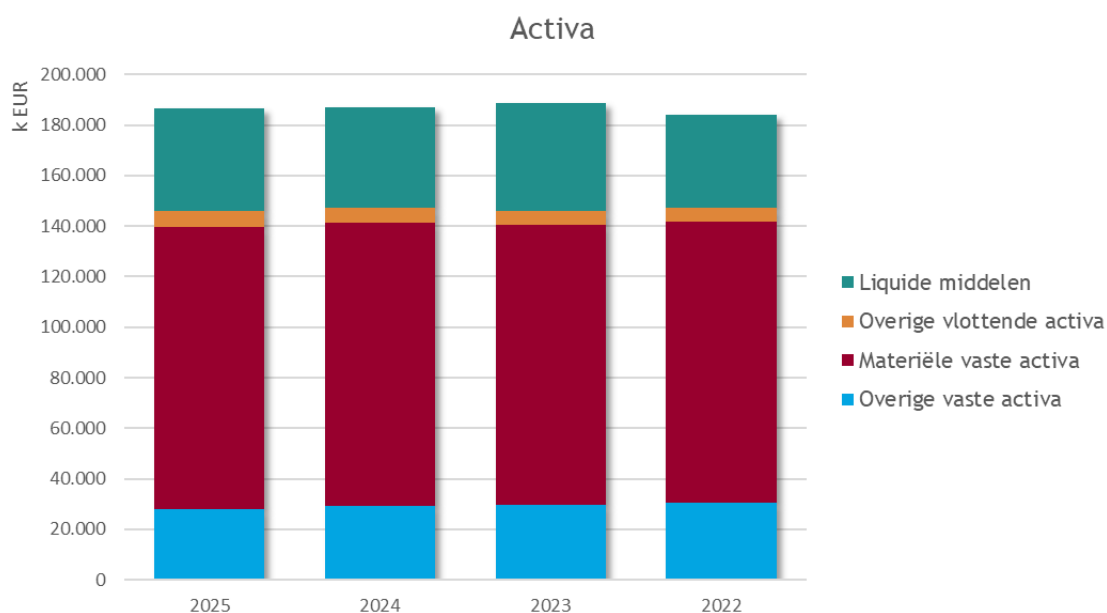
Alle andere actiefbestanddelen behoren tot de vaste activa.

Voor de passiva kan gekeken worden naar de verhouding tussen de schulden en het nettoactief. De passiva zijn opgesplitst in:

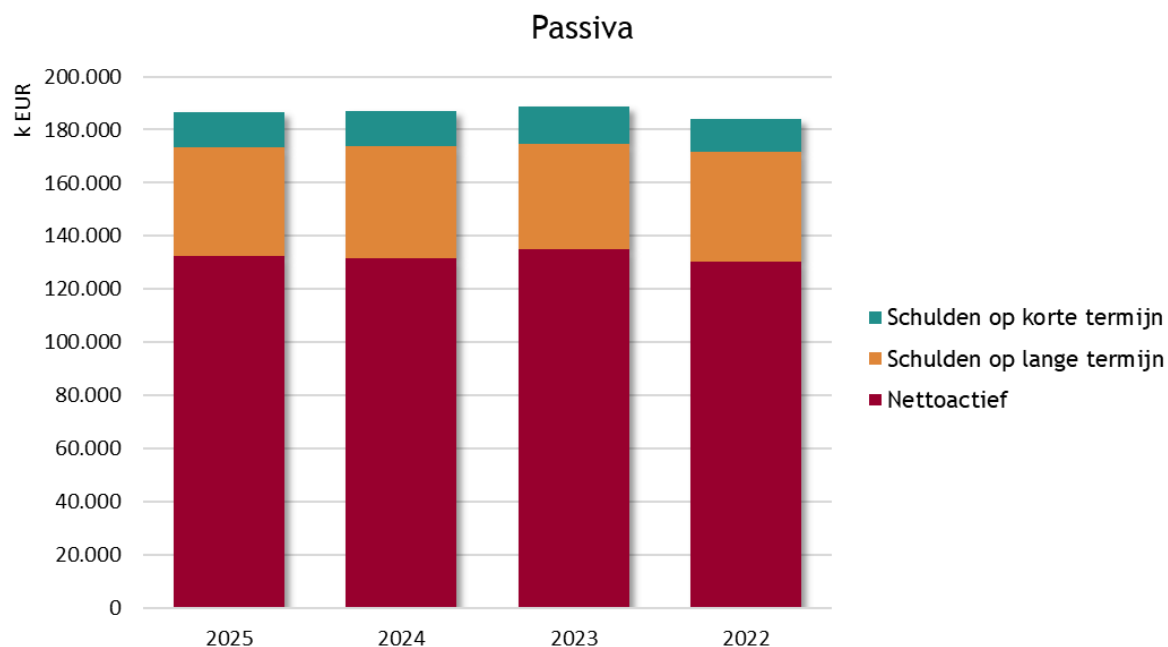
- schulden: dat zijn de huidige verplichtingen van het bestuur die aangegaan zijn om economische voordelen of dienstverleningspotentieel te verwerven, die voortvloeien uit gebeurtenissen uit het verleden en waarvan verwacht wordt dat ze zullen resulteren in een uitgaande geldstroom voor het bestuur;
- het nettoactief, dat is het resterende bedrag van de activa nadat alle schulden ervan afgetrokken zijn.

De schulden zijn verder opgesplitst in schulden op korte termijn en schulden op lange termijn.

Onderstaande grafieken geven de verhoudingen binnen het actief en passief weer.



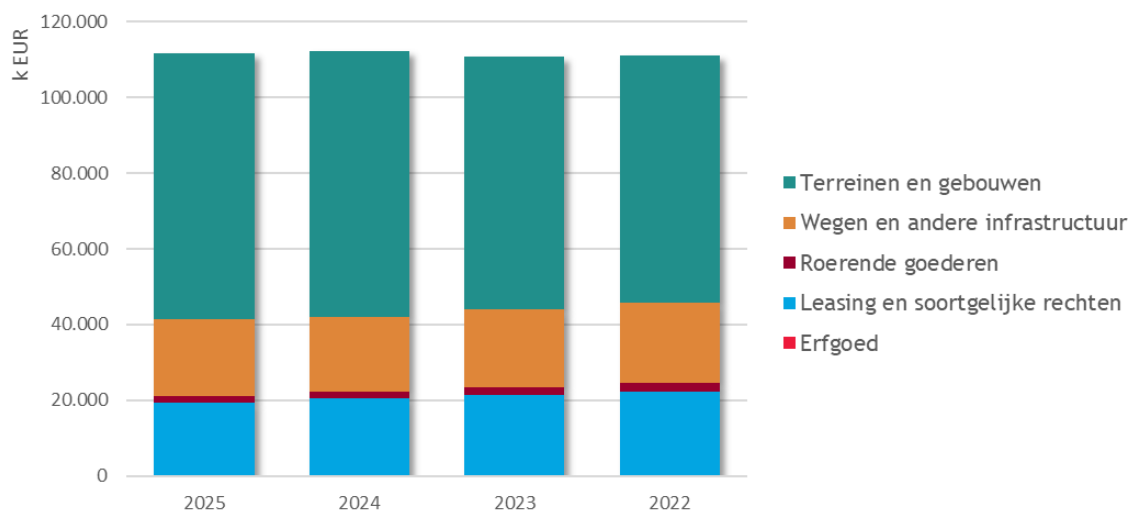
Omschrijving	2025	2024	2023	2022
Liquide middelen	40.562.731	39.561.423	42.629.031	36.844.505
Overige vlottende activa	6.165.392	5.877.728	5.484.550	5.535.617
Materiële vaste activa	111.512.315	112.233.614	110.903.640	111.084.143
Overige vaste activa	28.186.443	29.292.580	29.683.939	30.544.712
Activa	186.426.881	186.965.344	188.701.160	184.008.977



Omschrijving	2025	2024	2023	2022
Schulden op korte termijn	13.103.364	13.106.917	14.161.068	12.507.005
Schulden op lange termijn	40.760.445	42.087.205	39.542.654	41.030.014
Nettoactief	132.563.072	131.771.223	134.997.438	130.471.958
Passiva	186.426.881	186.965.344	188.701.160	184.008.977

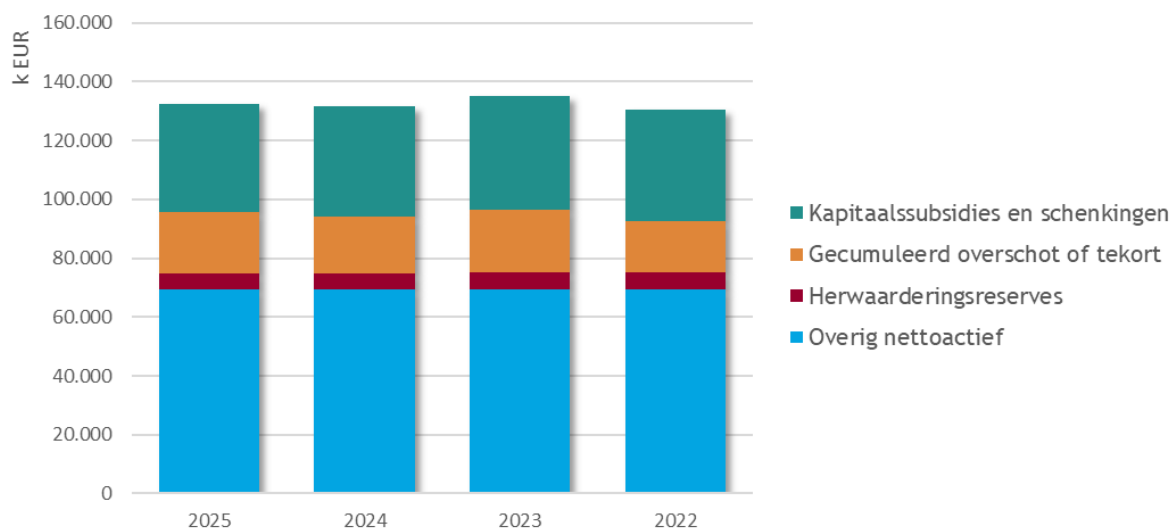
Om een volledig zicht te krijgen op de balansstructuur dienen deze hoofdrubrieken echter verder uitgesplitst te worden. Onderstaande grafieken geven een verdere uitsplitsing van de materiële vaste activa en het nettoactief:

Materiële vaste activa



Omschrijving	2025	2024	2023	2022
Terreinen en gebouwen	69.962.558	70.146.187	66.790.921	65.329.243
Wegen en andere infrastructuur	20.408.089	19.686.040	20.591.694	21.241.811
Roerende goederen	1.661.676	1.732.378	2.198.979	2.247.828
Leasing en soortgelijke rechten	19.379.451	20.568.467	21.221.505	22.164.719
Erfgoed	100.542	100.542	100.542	100.542
Materiële vaste activa	111.512.315	112.233.614	110.903.640	111.084.143

Nettoactief



Omschrijving	2025	2024	2023	2022
Kapitaalssubsidies en schenkingen	36.863.764	37.553.025	38.557.857	37.930.726
Gecumuleerd overschot of tekort	20.721.631	19.354.285	21.287.847	17.202.877
Herwaarderingsreserves	5.446.555	5.332.791	5.620.612	5.807.233
Overig nettoactief	69.531.122	69.531.122	69.531.122	69.531.122
Nettoactief	132.563.072	131.771.223	134.997.438	130.471.958

2.4.2. Detailbespreking van de rubrieken

Na de algemene weergave van de balansstructuur in het vorige deel volgt nu een meer uitgebreide bespreking van de balans.

2.4.2.1. Vlottende activa

	2025	2024	2023	2022
I. Vlottende activa	46.728.123	45.439.151	48.113.581	42.380.122
A. Liquide middelen en geldbeleggingen	40.562.731	39.561.423	42.629.031	36.844.505
B. Vorderingen op korte termijn	5.168.936	4.879.691	4.484.971	4.532.155
1. Vorderingen uit ruiltransacties	3.217.751	3.297.990	2.450.292	2.583.899
2. Vorderingen uit niet-ruiltransacties	1.951.185	1.581.701	2.034.679	1.948.256
C. Voorraden en bestellingen in uitvoering	0	0	0	0
D. Overlopende rekeningen van het actief	0	0	0	0
E. Vorderingen op lange termijn die binnen het jaar verva	996.456	998.037	999.579	1.003.462

A. Liquide middelen en geldbeleggingen

Deze rubriek is een weergave van de stand van alle financiële rekeningen en kassaldi per 31/12/2025. De *liquide middelen* omvatten middelen die onmiddellijk in geld om te zetten zijn of in die vorm reeds beschikbaar zijn.

Onder de *geldbeleggingen* daarentegen worden de vorderingen op kredietinstellingen, uit termijndeposito's opgenomen, alsook de met beleggingsdoeleinden verkregen effecten die geen financiële vaste activa zijn.

Onderstaande tabel geeft hiervan een gedetailleerd overzicht:

Liquide middelen en geldbeleggingen				
Omschrijving	2025 %	2024 %	2023 %	2022
Belfius spaarrekening	19.815.134 ▼	20.205.551 ▲	15.487.730 ▲	9.371.059
Belfius zichtrekening	9.184.962 ▲	3.484.538 ▲	3.230.973 ▼	3.434.280
Belfius Beleggingsrekening treasury special	2.589.332 ▲	2.165.949 ▲	1.737.849 ▲	1.325.460
Argenta termijnrekening	2.313.277 ▲	2.300.000	0	0
Belfius zilverfonds	1.605.854 ▲	166.353 ▲	164.788	0
Belfius Beleggingsrekening WZC	1.537.906 ▲	1.484.193 ▼	3.126.966 ▲	219.299
Termijndeposito's	1.219.665 ▲	1.163.338 ▲	1.109.210 ▲	1.056.873
Belfius GBS	972.101 ▲	643.258 ▲	346.538 ▲	191.991
Belfius ILV	498.747 ▲	402.239 ▲	277.697 ▼	621.076
KBC zichtrekening	372.866 ▲	245.736 ▼	386.977 ▼	574.997
Bank van de Post - zichtrekening	323.599 ▲	323.514 ▼	1.373.403 ▲	1.373.244
Argenta zichtrekening	90.824 ▼	90.825 ▼	2.390.825 ▼	2.390.825
BNP Paribas Fortis - zichtrekening	18.514 ►	18.514 ▲	12.622 ►	12.622
Kas	12.084 ▼	13.132 ▼	13.269 ▲	10.131
Interne overboekingen	4.815 ▲	2.071 ▼	14.731 ▼	28.772
KBC spaarrekening	2.031 ▲	2.023 ▲	2.014 ▲	2.009
Belfius mastercard	675 ▼	1.975 ▼	3.228 ▲	1.716
Mastercard GBS	343 ▼	377 ▼	481	0
ING zichtrekening	0	0	0	0
Record Bank	0	0	0	0
Depositorrekening	0 ▼	6.847.838 ▼	12.949.727 ▼	16.230.150
Liquide middelen en geldbeleggingen	40.562.731 +3%	39.561.423 -7%	42.629.031 +16%	36.844.505

B. Vorderingen op korte termijn

Onder de vorderingen op korte termijn worden de vorderingen opgenomen waarvan de oorspronkelijke looptijd ten hoogste één jaar bedraagt. Deze vorderingen op korte termijn worden verder opgesplitst in:

- vorderingen uit ruiltransacties
- vorderingen uit niet-ruiltransacties

Onder de vorderingen uit ruiltransacties worden de vorderingen opgenomen die ontstaan ingevolge ruiltransacties waarvoor het bestuur een gelijkwaardige economische waarde in ruil geeft.

Vorderingen uit niet-ruiltransacties ontstaan dan logischerwijze uit transacties waarvoor het bestuur geen gelijkwaardige economische waarde in ruil geeft.

Onderstaande tabel geeft de samenstelling van deze rubriek weer.

Vorderingen op korte termijn				
Omschrijving	2025 %	2024 %	2023 %	2022
Vorderingen uit ruiltransacties	3.217.751 -2%	3.297.990 +35%	2.450.292 -5%	2.583.899
Werkingsvorderingen	2.496.601 ▲	2.374.521 ▲	2.045.201 ▼	2.144.837
Vooruitbetalingen	695.738 ▼	780.295 ▲	292.324 ▼	403.678
Te innen opbrengsten	6.611 ▼	115.462 ▲	78.833 ▲	2.000
Dubieuze debiteuren	24.401 ▲	22.882 ▼	40.783 ▼	48.308
Borgtochten betaald in contanten	13.525 ▼	23.125 ▼	25.685 ▲	22.046
Waardeverminderingen	-19.125 ▼	-18.295 ▲	-32.534 ▲	-36.969
Vorderingen uit niet-ruiltransacties	1.951.185 +23%	1.581.701 -22%	2.034.679 +4%	1.948.256
Vorderingen uit subsidies	742.884 ▲	740.273 ▼	1.113.426 ▼	1.465.614
Vorderingen uit fiscale opbrengsten	236.702 ▲	45.439 ▼	578.356 ▲	343.644
Andere vorderingen	896.812 ▲	733.044 ▲	256.666 ▲	60.536
Vorderingen uit recup. kosten soc. dienst	68.456 ▲	54.763 ▼	79.952 ▲	68.074
Dubieuze debiteuren	44.595 ▼	49.909 ▼	57.831 ▼	70.399
Te innen opbrengsten	0	0	0	0
Waardeverminderingen	-38.264 ▲	-41.728 ▲	-51.552 ▲	-60.012
Vorderingen op korte termijn	5.168.936 +6%	4.879.691 +9%	4.484.971 -1%	4.532.155

C. Voorraden en bestellingen in uitvoering

Voorraden komen tot stand als een gedeelte van de aangekochte grondstoffen, hulpstoffen, voor verkoop bestemde goederen, enz., per 31 december van dat jaar niet verbruikt of verkocht zijn.

Bestellingen in uitvoering daarentegen hebben betrekking op uitgevoerde werken, producten in bewerking en diensten in uitvoering, die het voorwerp uitmaken van een specifieke bestelling van derden en die, bij het afsluiten van het dienstjaar, niet opgeleverd of geleverd zijn.

Er werden in boekjaar 2025 geen voorraden of bestellingen in uitvoering geregistreerd.

D. Overlopende rekeningen van het actief

Overlopende rekeningen dragen bij tot het transactieprincipe (transacties moeten worden geregistreerd op het ogenblik dat de economische stroom, de gebeurtenis of de andere omstandigheid plaatsvindt).

Er werden in boekjaar 2025 geen overlopende rekeningen van het actief geregistreerd.

E. Vorderingen op lange termijn die binnen het jaar vervallen

Onder deze vorderingen worden de vorderingen of de gedeelten van de vorderingen opgenomen die oorspronkelijk op langer dan één jaar werden toegestaan, maar die binnen twaalf maanden vervallen of m.a.w. binnen de twaalf maanden na de balansdatum moeten worden geïnd. Deze rubriek bevat in boekjaar 2025 als bedrag voor de vorderingen op lange termijn die binnen het jaar vervallen een saldo van 996.456 EUR.

Een saldo van 35.182 EUR op deze rubriek heeft betrekking op toegestane leningen aan andere entiteiten, investeringssubsidies en erfpacht voor de Stad Hoogstraten, een VIPA subsidie voor een bedrag van 864.261 EUR en een bedrag van 97.013 EUR inzake erfpacht De Noorderkempem waarbij het OCMW erfpachtgever is.

2.4.2.2. Vaste activa

	2025	2024	2023	2022
II. Vaste activa	139.698.758	141.526.194	140.587.580	141.628.855
A. Vorderingen op lange termijn	8.476.831	9.473.287	9.940.026	10.943.489
1. Vorderingen uit ruiltransacties	5.767.067	5.892.374	5.618.839	5.758.040
2. Vorderingen uit niet-ruiltransacties	2.709.764	3.580.914	4.321.187	5.185.449
B. Financiële vaste activa	18.142.482	18.117.393	18.474.123	18.475.422
1. Extern verzelfstandigde agentschappen	0	0	0	0
2. Intergem. samenwerkingsverbanden en soortg. entiteiten	18.037.480	18.005.408	18.362.958	18.364.257
3. OCMW-verenigingen	5.114	5.114	5.114	5.114
4. Andere financiële vaste activa	99.888	106.871	106.051	106.051
C. Materiële vaste activa	111.512.315	112.233.614	110.903.640	111.084.143
1. Gemeenschapsgoederen	91.212.920	91.342.878	88.976.983	88.011.913
a. Terreinen en gebouwen	67.255.437	67.790.116	64.318.813	62.662.803
b. Wegen en andere infrastructuur	20.408.089	19.686.040	20.591.694	21.241.811
c. Installaties, machines en uitrusting	550.493	603.599	703.996	838.168
d. Meubilair, kantooruitrusting en rollend materieel	849.645	851.686	1.214.948	1.105.223
e. Leasing en soortgelijke rechten	2.048.715	2.310.895	2.046.990	2.063.367
f. Erfgoed	100.542	100.542	100.542	100.542
2. Bedrijfsmatige materiële vaste activa	19.376.541	19.985.129	21.061.720	22.164.645
a. Terreinen en gebouwen	1.959.142	1.606.092	1.730.846	1.856.035
b. Installaties, machines en uitrusting	17.418	33.133	48.848	70.120
c. Meubilair, kantooruitrusting en rollend materieel	69.246	88.331	107.511	137.139
d. Leasing en soortgelijke rechten	17.330.735	18.257.572	19.174.515	20.101.352
3. Andere materiële vaste activa	922.854	905.607	864.938	907.584
a. Terreinen en gebouwen	747.980	749.979	741.262	810.406
b. Roerende goederen	174.874	155.628	123.676	97.178
D. Immateriële vaste activa	1.567.130	1.701.899	1.269.790	1.125.802

A. Vorderingen op lange termijn

Deze rubriek bevat alle vorderingen met een looptijd van meer dan één jaar. Het saldo van deze rubriek voor boekjaar 2025 bedraagt 8.476.831 EUR. Dit saldo heeft betrekking op: voor de stad toegestane leningen aan diverse verenigingen, investeringssubsidies en erfpacht. en voor het OCMW, de VIPA subsidie en erfpacht De Noorderkempen waarbij het OCMW erfpachtgever is.

B. Financiële vaste activa

De financiële vaste activa bevatten de belangen en de vorderingen die door besturen worden aangehouden in andere entiteiten om een duurzame band te scheppen met de betrokken entiteiten.

Het criterium om als financieel vast actief te worden opgenomen (en dus niet als geldbelegging) is duurzaamheid. Door het bezit van deze belangen of vorderingen heeft het bestuur de intentie om over langere tijd invloed uit te oefenen in deze entiteiten.

Voor Hoogstraten bestaat deze rubriek uit deelnemingen in intergemeentelijke samenwerkingsverbanden en soortgelijke entiteiten (18.037.480 EUR), OCMW-verenigingen (5.114 EUR) en andere financiële vaste activa (99.888 EUR).

Omschrijving	2025 %	2024
Intergemeentelijke samenwerkingsverband	18.037.480 +0%	18.005.408
IVEKA - Elektriciteit Ae	8.093.508,70 ▲	7.859.427,40
IVEKA - gas Ag	5.459.179,30 ▲	5.379.880,43
I.K.A. Kengetal 9c	1.044.000,00 ►	1.044.000,00
I.O.K (dienstverlenende vereniging)	565.425,00 ►	565.425,00
IVEKA - openbare verlichting	374.538,07 ▼	490.059,15
I.K.A Kengetal 6	389.000,00 ►	389.000,00
I.K.A. Kengetal 5a	379.250,00 ►	379.250,00
I.K.A. Kengetal 5e	359.867,47 ►	359.867,47
I.K.A. Kengetal 5c	235.162,01 ►	235.162,01
I.K.A. Kengetal 4b	198.780,00 ►	198.780,00
I.K.A. Kengetal 5d	181.115,64 ►	181.115,64
I.K.A. Kengetal 4a	157.602,39 ►	157.602,39
I.K.A. Kengetal 4c	155.760,00 ►	155.760,00
I.K.A. Kengetal 5g	152.786,00 ►	152.786,00
I.K.A. Kengetal 5f	97.556,25 ►	97.556,25
Bouwmaatschappij De Noorderkempen	65.427,75 ▼	75.000,00
I.K.A. Kengetal 5b	71.908,96 ►	71.908,96
I.K.A Kengetal 6	61.351,58 ►	61.351,58
I.K.A Kengetal 11	49.500,00 ►	49.500,00
I.V.C.A. (pontes)	47.120,00 ►	47.120,00
I.O.K afvalbeheer (opdrachthoudende verenigi	45.525,00 ►	45.525,00
I.K.A. Kengetal 10	39.000,00 ►	39.000,00
Kempische Heerd	33.750,00 ►	33.750,00
I.K.A. Kengetal 9d	27.500,00 ►	27.500,00
I.K.A. Kengetal 9e	16.500,00 ►	16.500,00
I.K.A. Kengetal 9f	16.500,00 ►	16.500,00
I.K.A. Kengetal 8	12.500,00 ►	12.500,00
I.K.A. Kengetal 9a	10.000,00 ►	10.000,00
I.K.A. Kengetal 9b	5.000,00 ►	5.000,00
De lijn	4.561,22 ►	4.561,22
Cipal	3.625,00 ►	3.625,00
De Ark	0,00 ▼	2.112,50
Pidpa	1.567,50 ►	1.567,50
Farys (TMVS)	1.000,00 ►	1.000,00
I.K.A. Kengetal 1	275,00 ►	275,00
I.K.A. Kengetal 3	25,00 ►	25,00
IVEKA - Datanetwerk	25,00 ►	25,00
Iveka-aandeel warmte	-318.713,01 ▼	-164.610,32
OCMW verenigingen	5.114 0%	5.114
Welzijnszorg Kempen	3.600,00 ►	3.600,00
Poolstok (Job Vlaanderen)	1.264,29 ►	1.264,29
IOK	250,00 ►	250,00
Andere financiële vaste activa	99.888 -7%	106.871
DBM De Noorderkempen	29.842,07 ▼	37.500,00
Ethias	34.411,60 ►	34.411,60
Kempische Heerd	30.000,00 ►	30.000,00
De Ark	3.037,50 ►	3.037,50
Poolstok	966,81 ►	966,81
Borgtochten betaald in contanten	1.630,00 ▲	955,00
Financiële vaste activa	18.142.482 +0%	18.117.393

C. en D. Materiële en immateriële vaste activa

Materiële vaste activa kunnen worden omschreven als zijnde vaste activa die lichamelijk (stoffelijk) en duurzaam (voor meerdere jaren) in een bestuur aanwezig zijn, al dan niet met de bedoeling hiermee doelstellingen van het bestuur te realiseren. Ze worden ingedeeld op basis van twee criteria:

- het al dan niet aanwenden van de activa voor haar maatschappelijke dienstverlening;
- de kasgenererende mogelijkheden van de activa.

Op basis van de bovenstaande twee criteria worden de materiële vaste activa in volgende drie grote categorieën ingedeeld:

- de gemeenschapsgoederen
- de bedrijfsmatige materiële vaste activa
- de andere materiële vaste activa

De gemeenschapsgoederen zijn materiële vaste activa die aangewend worden om een maatschappelijke dienstverlening te vervullen, maar waarbij de vervulling van deze dienstverlening gedurende de volledige cyclus (dus vanaf de aanschaffing tot aan de vervreemding ervan) minder ontvangsten genereert dan de uitgaven die nodig zijn om deze activa te verkrijgen en om die dienstverlening te realiseren.

Ook de bedrijfsmatige materiële vaste activa worden aangewend om een maatschappelijke dienstverlening te vervullen maar in tegenstelling tot de gemeenschapsgoederen genereren deze activa voldoende ontvangsten om de uitgaven te compenseren die nodig zijn om de activa te verkrijgen en om die dienstverlening te realiseren.

De andere materiële vaste activa daarentegen worden niet aangewend in het kader van de maatschappelijke dienstverlening van een bestuur, maar om huuropbrengsten, een waardestijging, of beide te realiseren. Deze vaste activa kunnen dus gemakkelijk ontvreemd worden zonder een invloed te hebben op de maatschappelijke dienstverlening (bv. een bos dat een bestuur bezit zonder dat dit bos een maatschappelijke functie heeft voor dat bestuur).

Onder de immateriële vaste activa (immateriële VA) worden opgenomen:

- de kosten van onderzoek en ontwikkeling
- de concessies, octrooien, licenties, knowhow, merken en andere soortgelijke rechten
- de goodwill
- de vooruitbetalingen op immateriële VA
- de plannen en studies ter voorbereiding van nieuwe projecten en die geen element zijn van een materieel vast activum.

Telkens betreft het kosten die gemaakt worden voor de verwerving van vaste activa die een aantal jaren zullen gebruikt worden, en die immaterieel van aard zijn.

De samenstelling van de netto-boekwaarde van de immateriële en materiële vaste activa voor 2025 ziet er als volgt uit:

Omschrijving	2025 %	2024
Boekwaarde 01/01	113.935.513	112.173.430
+ Investerings	5.306.713	9.758.958
- Desinvesterings	0	-852.830
+ Meerwaarde	0	809.968
- Afschrijvingen	-6.162.781	-7.954.013
Boekwaarde 31/12	113.079.445	113.935.513
(Im)materiële vaste activa	113.079.445 -1%	113.935.513

2.4.2.3. Schulden

	2025	2024	2023	2022
I. Schulden	53.863.809	55.194.121	53.703.722	53.537.019
A. Schulden op korte termijn	13.103.364	13.106.917	14.161.068	12.507.005
1. Schulden uit ruiltransacties	9.916.750	9.909.189	11.185.764	9.568.908
a. Voorzieningen voor risico's en kosten	3.383.000	3.276.534	2.861.683	2.506.608
b. Financiële schulden	0	0	0	0
c. Niet-financiële schulden uit ruiltransacties	6.533.750	6.632.655	8.324.081	7.062.300
2. Schulden uit niet-ruiltransacties	324.877	495.511	349.778	318.599
3. Overlopende rekeningen van het passief	473.700	190.706	172.187	154.799
4. Schulden op lange termijn die binnen het jaar vervallen	2.388.037	2.511.512	2.453.338	2.464.698
B. Schulden op lange termijn	40.760.445	42.087.205	39.542.654	41.030.014
1. Schulden uit ruiltransacties	40.760.445	42.087.205	39.542.654	41.030.014
a. Voorzieningen voor risico's en kosten	15.192.000	13.977.015	9.453.261	8.714.158
1. Pensioenen en soortgelijke verplichtingen	15.192.000	13.977.015	9.453.261	8.714.158
2. Andere risico's en kosten	0	0	0	0
b. Financiële schulden	25.568.445	28.110.190	30.089.393	32.315.856
c. Niet-financiële schulden uit ruiltransacties	0	0	0	0
2. Schulden uit niet-ruiltransacties	0	0	0	0

A. Schulden op korte termijn

1. Schulden uit ruiltransacties

Onder de schulden uit ruiltransacties worden de schulden opgenomen die ontstaan ingevolge ruiltransacties waarvoor het bestuur een gelijkwaardige economische waarde in ruil krijgt. Bij een ruiltransactie moet de in ruil gekregen economische waarde, in tegenstelling tot de niet-ruiltransacties, voor de met de transactie verbonden partijen ongeveer gelijkwaardig zijn. Er wordt er dus een bepaalde specifieke prestatie geleverd door een bepaalde derde partij, waartegenover een billijke vergoeding staat voor deze derde partij. Deze vergoeding hoeft niet noodzakelijk afkomstig te zijn van de partij ten aanzien van wie de prestatie werd verricht, ook een derde kan deze billijke vergoeding geheel of gedeeltelijk betalen. Er is dus een directe link tussen de prestatie en de vergoeding.

De schulden uit ruiltransacties zijn opgebouwd uit Voorzieningen voor risico's en kosten (3.383.000 EUR) en Niet-financiële schulden uit ruiltransacties (6.533.750 EUR).

De schulden uit ruiltransacties zijn als volgt samengesteld:

Omschrijving	2025 %	2024 %	2023 %	2022
Voorzieningen voor risico's en kosten	3.383.000 +3%	3.276.534 +14%	2.861.683 +14%	2.506.608
Voorzieningen voor vakantiegeld	1.905.000 ▼	2.128.000 ▲	1.907.000 ▲	1.864.000
Voorzieningen voor pensioenen	1.478.000 ▲	1.148.534 ▲	954.683 ▲	642.608
Voorzieningen voor andere risico's en kosten	0	0	0	0
Niet-financiële schulden	6.533.750 -1%	6.632.655 -20%	8.324.081 +18%	7.062.300
Leveranciers	2.459.883 ▼	2.731.164 ▼	4.346.630 ▲	3.542.077
Schulden met betrekking tot bezoldigingen	1.211.622 ▲	1.052.340 ▼	1.066.030 ▼	1.187.794
Vervallen kapitaalaflossingen en intrest	1.008.020 ▼	1.024.305 ▲	1.010.990 ▲	990.775
Andere niet-financiële schulden	1.140.434 ▲	1.118.372 ▲	982.283 ▲	950.507
Te ontvangen facturen	713.791 ▲	706.474 ▼	918.149 ▲	391.148
Te betalen toegestane leningen	0	0	0	0
Schulden uit ruiltransacties	9.916.750 +0%	9.909.189 -11%	11.185.764 +17%	9.568.908

2. Schulden uit niet-ruiltransacties

Onder de schulden uit niet-ruiltransacties worden de schulden opgenomen die ontstaan ingevolge transacties waarvoor het bestuur geen gelijkwaardige economische waarde in ruil krijgt. De samenstelling van de schulden uit niet-ruiltransacties wordt weergegeven in onderstaande tabel:

Omschrijving	2025 %	2024 %	2023 %	2022
Andere schulden uit niet-ruiltransacties	324.877 -34%	495.511 +42%	349.778 +10%	318.599
Overige schulden niet ruiltransacties	318.316 ▲	318.100 ▼	327.417 ▲	301.291
Operationele schulden inzake hulpverlening	6.561 ▼	17.978 ▼	22.361 ▲	17.309
Voorschotten en terugbetalingen subsidies	0	0	0	0
Ontvangen vooruitbetalingen niet-ruiltransact	0 ▼	159.433	0	0
Schulden uit niet-ruiltransacties	324.877 -34%	495.511 +42%	349.778 +10%	318.599

3. Overlopende rekeningen van het passief

Net zoals de overlopende rekeningen van het actief dragen ook de overlopende rekeningen van het passief bij tot het transactieprincipe (transacties moeten worden geregistreerd op het ogenblik dat de economische stroom, de gebeurtenis of de andere omstandigheid plaatsvindt).

Er werden in boekjaar 2025 voor 473.700 EUR overlopende rekeningen van het passief geregistreerd. Dit saldo heeft betrekking op RV voor Serviceflats (ocmw) en BOA (stad).

4. Schulden op lange termijn die binnen het jaar vervallen

Het saldo van deze rubriek vertegenwoordigt de kapitaalsaflossingen die in het volgende boekjaar afgelost moeten worden. Dit bedrag van 2.388.037 EUR kan ook worden teruggevonden in de controletabellen van de leningen.

B. Schulden op lange termijn

1. Schulden uit ruiltransacties

De schulden uit ruiltransacties zijn ook op lange termijn opgebouwd uit Voorzieningen voor risico's en kosten (pensioenen) voor een bedrag van 15.192.000 EUR en financiële schulden (vnl. leningslasten) voor een bedrag van 25.568.445 EUR.

2. Schulden uit niet-ruiltransacties

Deze rubriek bevat geen saldi voor Lokaal Bestuur Hoogstraten.

2.4.2.4. Nettoactief

	2025	2024	2023	2022
II. Nettoactief	132.563.072	131.771.223	134.997.438	130.471.958
A. Kapitaalsubsidies en schenkingen	36.863.764	37.553.025	38.557.857	37.930.726
B. Gecumuleerd overschot of tekort	20.721.631	19.354.285	21.287.847	17.202.877
C. Herwaarderingsreserves	5.446.555	5.332.791	5.620.612	5.807.233
D. Overig nettoactief	69.531.122	69.531.122	69.531.122	69.531.122

In 2025 bestaat deze rubriek voornamelijk uit investeringssubsidies, investeringsschenkingen, het gecumuleerde resultaat en overig nettoactief.

A. Kapitaalsubsidies en schenkingen

De netto-boekwaarde van de investeringssubsidies en -schenkingen komt als volgt tot stand:

Kapitaalsubsidies en schenkingen

Omschrijving	2025 %	2024
Boekwaarde 01/01	37.553.025	38.557.857
+ Investeringsubsidies boekjaar	1.755.396	1.105.782
+ Investeringsubsidies boekjaar (niet-budgettair)		177.764
- Verrekeningen boekjaar	-2.444.658	-2.288.377
Boekwaarde 31/12	36.863.764	37.553.025
Kapitaalsubsidies en schenkingen	36.863.764 -2%	37.553.025

B. Gecumuleerd overschot of tekort

Het boekjaar 2025 sloot af met een positief resultaat van 1.367.347 EUR, gecumuleerd met de resultaten van voorgaande boekjaren geeft dit een positief saldo van 20.721.631 EUR.

C. Herwaarderingsreserves

Het boekjaar 2025 sloot af met een bijkomende toevoeging van herwaarderingsreserves van 113.764 EUR, gecumuleerd met de herwaarderingsreserves van voorgaande boekjaren geeft dit een totaal van 5.446.555 EUR.

D. Overig nettoactief

Het overig nettoactief bedraagt 69.531.122 EUR. Dit saldo is ontstaan bij de conversie van de eindbalans van vorig boekjaar naar de beginbalans.

2.5. Schema J5 - Staat van opbrengsten en kosten

In de staat van opbrengsten en kosten worden de opbrengsten en kosten van het financiële boekjaar en van het vorige financiële boekjaar opgenomen. De staat van opbrengsten en kosten wordt opgemaakt volgens modelschema J5.

Terwijl de balans statische informatie verschaft (foto op een bepaald ogenblik), brengt de staat van opbrengsten en kosten dynamische informatie. Ze verschaft ons informatie over hoe het resultaat van het boekjaar tot stand is gekomen en in welke mate de eigen vermogensbronnen van een bestuur zijn verhoogd of afgenomen.

HOOGSTRATEN

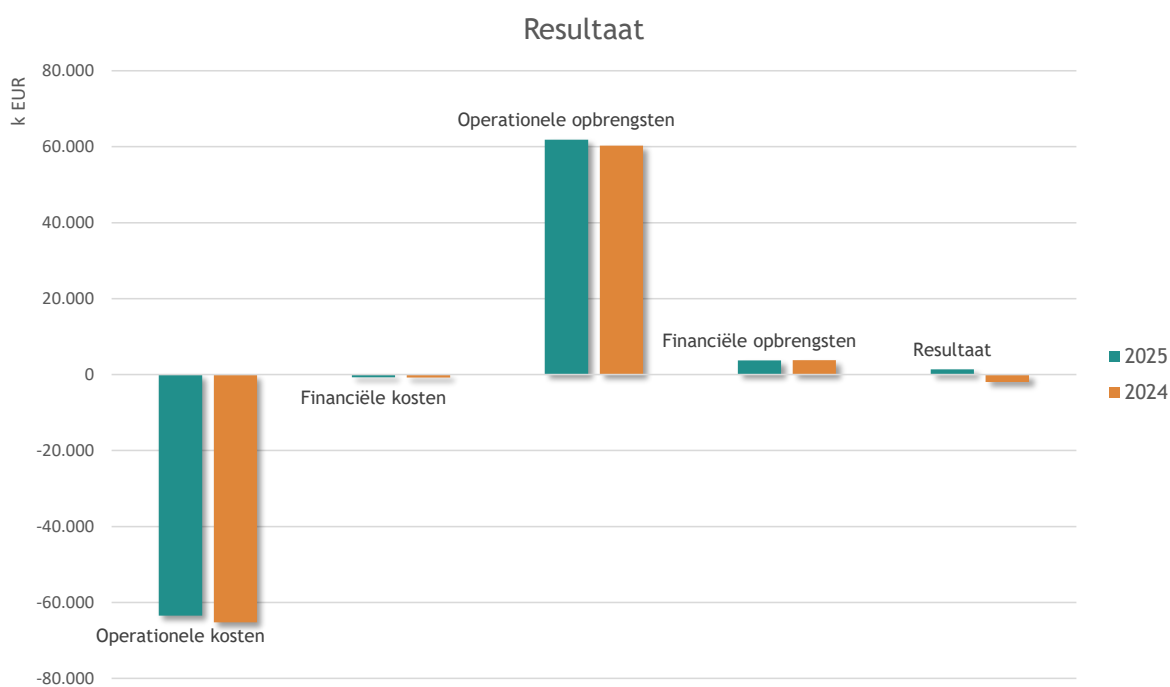
J5 : Staat van opbrengsten en kosten

	2025	2024
I. Kosten	64.184.542	66.053.130
A. Operationele kosten	63.475.705	65.263.492
1. Goederen en diensten	13.647.531	13.158.116
2. Bezoldigingen, sociale lasten en pensioenen	30.571.037	29.225.170
3. Afschrijvingen, waardeverminderingen en voorzieningen	7.481.599	12.868.555
4. Individuele hulpverlening door het O.C.M.W.	1.009.891	1.041.343
5. Toegestane werkingssubsidies	7.660.581	7.353.730
6. Toegestane Investeringsubsidies	2.504.739	1.010.509
7. Minderwaarden bij de realisatie van vaste activa	1	0
8. Andere operationele kosten	600.325	606.070
B. Financiële kosten	708.837	789.639
II. Opbrengsten	65.551.888	64.119.568
A. Operationele opbrengsten	61.838.156	60.301.136
1. Opbrengsten uit de werking	13.088.316	12.866.237
2. Fiscale opbrengsten en boetes	23.196.976	21.880.908
3. Werkingssubsidies	24.223.948	23.884.243
a. Algemene werkingssubsidies	11.714.289	11.372.609
b. Specifieke werkingssubsidies	12.509.659	12.511.634
4. Recuperatie individuele hulpverlening	125.732	90.928
5. Meerwaarden bij de realisatie van vaste activa	1	809.968
6. Andere operationele opbrengsten	1.203.183	768.852
B. Financiële opbrengsten	3.713.732	3.818.432
III. Overschot of tekort van het boekjaar	1.367.347	-1.933.563
A. Operationele overschot of tekort	-1.637.549	-4.962.356
B. Financieel overschot of tekort	3.004.895	3.028.793
IV. Verwerking van het overschot of tekort van het boekjaar	1.367.347	-1.933.563
A. Rechthebbenden uit het overschot van het boekjaar	0	0
B. Tussenkost door derden in het tekort van het boekjaar	0	0
C. Over te dragen overschot of tekort van het boekjaar	1.367.347	-1.933.563

De toelichting bij de staat van opbrengsten en kosten is opgesplitst in twee grote delen. In een eerste deel zal aan de hand van enkele grafieken de samenstelling van resultaat, kosten en opbrengsten worden verduidelijkt. In het tweede deel worden vervolgens de verschillende rubrieken in de staat van opbrengsten en kosten verder toegelicht.

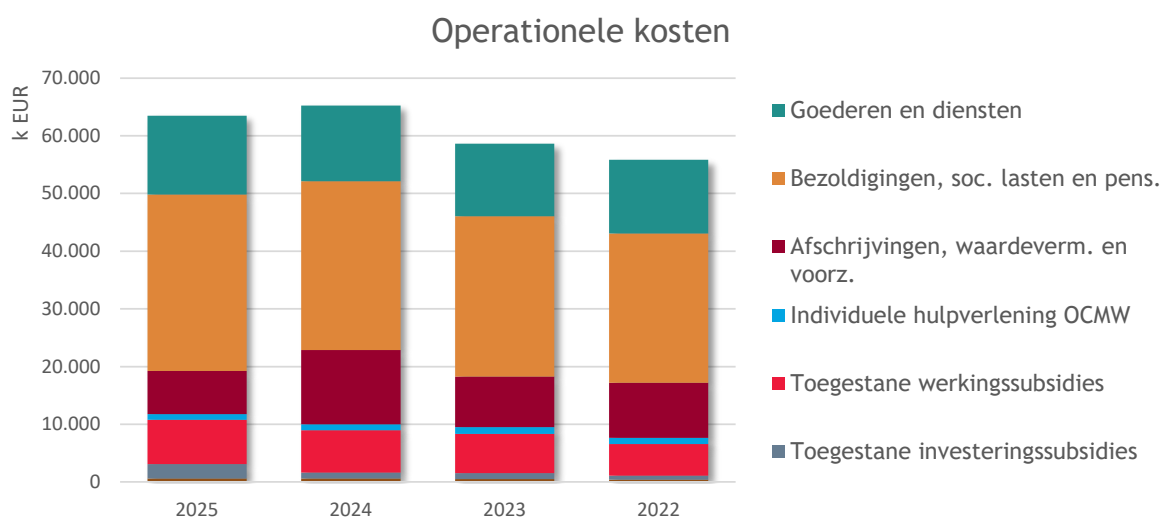
2.5.1. Staat van opbrengsten en kosten - structuur

Onderstaande tabel en grafiek geven een overzicht van de samenstelling van het resultaat:

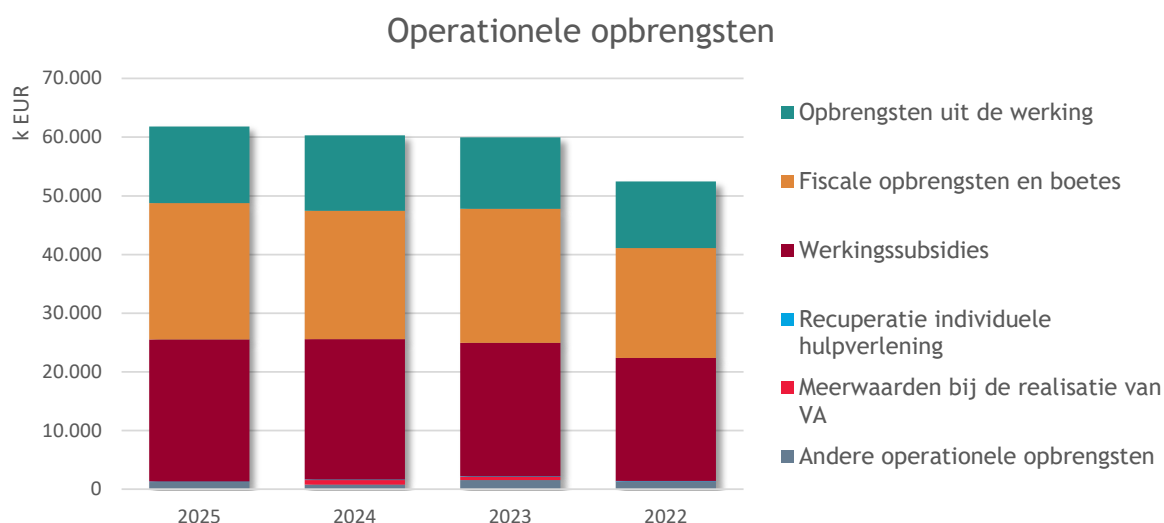


Omschrijving	2025	2024	2023	2022
Operationele kosten	-63.475.705	-65.263.492	-58.654.459	-55.830.371
Financiële kosten	-708.837	-789.639	-823.046	-902.658
Kosten	-64.184.542	-66.053.130	-59.477.505	-56.733.029
Operationele opbrengsten	61.838.156	60.301.136	59.982.093	52.458.783
Financiële opbrengsten	3.713.732	3.818.432	3.580.382	3.219.112
Opbrengsten	65.551.888	64.119.568	63.562.475	55.677.895
Resultaat	1.367.347	-1.933.563	4.084.970	-1.055.133

Onderstaande grafieken geven de samenstelling van de operationele kosten en opbrengsten weer:



Omschrijving	2025	2024	2023	2022
Goederen en diensten	13.647.531	13.158.116	12.576.416	12.774.014
Bezoldigingen, soc. lasten en pens.	30.571.037	29.225.170	27.795.140	25.854.193
Afschrijvingen, waardeverm. en voorz.	7.481.599	12.868.555	8.764.424	9.558.701
Individuele hulpverlening OCMW	1.009.891	1.041.343	1.201.010	1.094.134
Toegestane werkingssubsidies	7.660.581	7.353.730	6.800.502	5.439.778
Toegestane investeringsubsidies	2.504.739	1.010.509	1.015.625	721.789
Minderwaarden bij de realisatie van	1	0	0	0
Andere operationele kosten	600.325	606.070	501.342	387.762
Operationele kosten	63.475.705	65.263.492	58.654.459	55.830.371



Omschrijving	2025	2024	2023	2022
Opbrengsten uit de werking	13.088.316	12.866.237	12.194.857	11.372.914
Fiscale opbrengsten en boetes	23.196.976	21.880.908	22.835.839	18.710.592
Werkingsubsidies	24.223.948	23.884.243	22.776.077	20.939.440
Recuperatie individuele hulpverlening	125.732	90.928	98.111	90.753
Meerwaarden bij de realisatie van VA	1	809.968	522.803	799
Andere operationele opbrengsten	1.203.183	768.852	1.554.404	1.344.285
Operationele opbrengsten	61.838.156	60.301.136	59.982.093	52.458.783

2.5.2. Detailbespreking van de rubrieken

2.5.2.1. Kosten

	2025	2024	2023	2022
I. Kosten	64.184.542	66.053.130	59.477.505	56.733.029
A. Operationele kosten	63.475.705	65.263.492	58.654.459	55.830.371
1. Goederen en diensten	13.647.531	13.158.116	12.576.416	12.774.014
2. Bezoldigingen, sociale lasten en pensioenen	30.571.037	29.225.170	27.795.140	25.854.193
3. Afschrijvingen, waardeverminderingen en voorzieningen	7.481.599	12.868.555	8.764.424	9.558.701
4. Individuele hulpverlening door het O.C.M.W.	1.009.891	1.041.343	1.201.010	1.094.134
5. Toegestane werkingssubsidies	7.660.581	7.353.730	6.800.502	5.439.778
6. Toegestane investeringssubsidies	2.504.739	1.010.509	1.015.625	721.789
7. Minderwaarden bij de realisatie van vaste activa	1	0	0	0
8. Andere operationele kosten	600.325	606.070	501.342	387.762
B. Financiële kosten	708.837	789.639	823.046	902.658

A. Operationele kosten

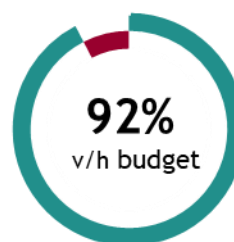
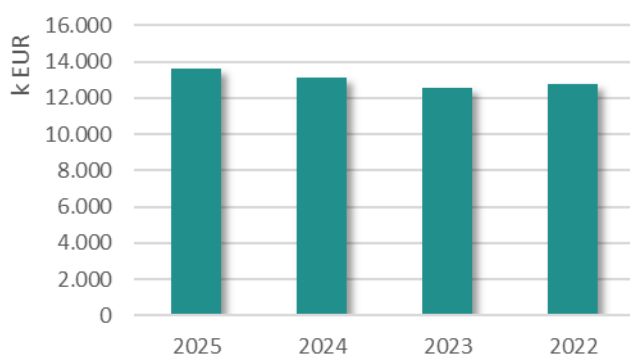
1. Goederen en diensten

Goederen en diensten omvatten:

- de goederen en diensten (rubriek 60 'Verbruikte goederen') die rechtstreeks verband houden met de totstandkoming van de maatschappelijke dienstverlening door het bestuur. Het betreft m.a.w. kosten die ontstaan ingevolge het rechtstreeks opgaan in de dienstverlening. Ze zijn rechtstreeks toewijsbaar aan een dienst (zoals bijvoorbeeld aankopen van farmaceutische producten en geneesmiddelen) of een product (zoals grondstoffen voor maaltijden);
- de goederen en diensten (rubriek 61 'Diensten en diverse leveringen en interne facturering') die geen rechtstreeks verband houden met de totstandkoming van de maatschappelijke dienstverlening door het bestuur, tenzij die kosten onder bezoldigingen, sociale lasten en pensioenen moeten worden geboekt. Het betreft onder meer kosten die verband houden met de ondersteunende activiteiten van het bestuur zoals telefoonkosten, verzekeringspremies, huurlasten, onderhoud en herstellingen, kantoorbenodigdheden...

De samenstelling van de goederen en diensten ziet er als volgt uit:

Goederen en diensten				
Omschrijving	2025 %	2024 %	2023 %	2022
Erelonen en vergoedingen	6.278.214 ▲	6.032.715 ▲	5.637.476 ▼	5.672.019
Diverse aankopen	1.066.029 ▲	996.085 ▲	966.183 ▲	892.796
Algemene kosten	958.606 ▲	942.896 ▲	892.244 ▲	840.520
Huur en onderhoud installaties, machines en u	910.541 ▲	868.903 ▲	777.187 ▼	908.861
Nutsvoorzieningen	879.742 ▲	715.030 ▼	846.714 ▼	1.621.280
ICT-kosten	864.246 ▼	893.312 ▼	1.091.834 ▲	770.703
Kosten voor onroerende goederen	756.324 ▲	728.472 ▲	698.815 ▲	649.466
Huur en onderhoud rollend materieel	533.017 ▼	549.994 ▲	484.279 ▲	244.738
Doorfacturatie kosten	504.010 ▲	483.468 ▲	373.435 ▲	338.108
Administratiekosten	337.384 ▼	391.894 ▲	354.550 ▲	313.190
Representatiekosten	285.010 ▲	280.872 ▲	221.876 ▼	311.407
Verzekeringen	157.762 ▼	157.992 ▲	115.828 ▲	105.560
Communicatiekosten telefoon en internet	116.646 ▲	116.483 ▲	115.994 ▲	105.369
Goederen en diensten	13.647.531 +4%	13.158.116 +5%	12.576.416 -2%	12.774.014

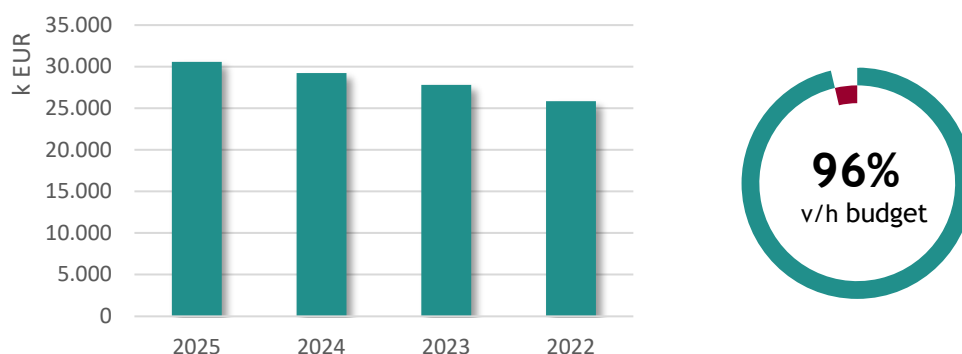


2. Bezoldigingen, sociale lasten en pensioenen

De bezoldigingen, sociale lasten en pensioenen omvatten alle personeelskosten die verband houden met de bezoldiging van het personeel dat een bestuur in dienst neemt. Het betreft dus vergoedingen voor geleverde arbeidsprestaties (dus inclusief alle sociale lasten, verzekeringen en sociale voordelen die verbonden zijn aan de arbeidsprestatie).

De samenstelling van de bezoldigingen, sociale lasten en pensioenen wordt hieronder weergegeven:

Bezoldigingen, sociale lasten en pensioenen				
Omschrijving	2025 %	2024 %	2023 %	2022
Bezoldiging niet vastbenoemd personeel	16.628.375 ▲	15.859.095 ▲	15.121.872 ▲	14.295.186
Bezoldiging onderw. personeel tlv andere over	7.126.585 ▲	7.035.533 ▲	6.660.657 ▲	5.870.845
Bezoldiging vastbenoemd personeel	3.607.908 ▼	3.631.640 ▼	3.917.192 ▲	3.880.894
Andere personeelskosten	1.080.288 ▲	1.064.964 ▲	913.089 ▲	861.142
Bezoldiging politiek personeel	721.929 ▲	601.827 ▼	663.065 ▲	578.955
Pensioenen politiek personeel	336.649 ▲	274.488 ▲	266.445 ▲	234.217
Responsabiliseringsbijdragen	790.833 ▲	421.999 ▲	251.502 ▲	130.197
Bezoldiging onderw. personeel tlv het bestuur	278.469 ▼	335.625 ▲	1.318 ▼	2.756
Bezoldigingen, sociale lasten en pensioenen	30.571.037 +5%	29.225.170 +5%	27.795.140 +8%	25.854.193



3. Afschrijvingen waardeverminderingen en voorzieningen

Onder **afschrijvingen** dienen te worden verstaan: de bedragen die ten laste worden genomen van de staat van opbrengsten en kosten om het bedrag van aanschaffingskosten van materiële en immateriële vaste activa met beperkte gebruiksduur te spreiden over hun waarschijnlijke nuttigheids- of gebruiksduur, of om die kosten ten laste te nemen op het ogenblik waarop ze worden aangegaan.

Waardeverminderingen daarentegen zijn correcties op de aanschaffingswaarde van materiële, financiële en immateriële vaste activa, voorraden, bestellingen in uitvoering en werkingsvorderingen die niet voortvloeien uit de waarschijnlijke gebruiksduur, maar om rekening te houden met al dan niet als definitief aan te merken ontwaardingen bij de afsluiting van het boekjaar.

Voorzieningen tot slot worden aangelegd voor duidelijk naar hun aard omschreven schulden die op de balansdatum zeker zijn, en waarvan het bedrag niet vaststaat, maar wel op betrouwbare wijze kan worden geschat om zodoende rekening te houden met alle voorzienbare risico's, mogelijke verliezen en ontwaardingen die ontstaan zijn tijdens het financiële boekjaar waarop de jaarrekening betrekking heeft of tijdens voorgaande boekjaren. Deze rubriek omvat de boekingen die enkel in de algemene boekhouding voorkomen en dus niet in de budgettaire boekhouding worden verwerkt. Het betreft:

Afschrijvingen, waardeverminderingen en voorzieningen

Omschrijving	2025 %	2024 %	2023 %	2022
Afschrijvingen	6.162.781 ▼	7.954.013 ▲	7.683.141 ▲	7.497.723
Voorziening voor pensioenen en soortgelijke v	1.544.451 ▼	4.717.605 ▲	1.051.178 ▼	1.727.416
Voorziening voor vakantiegeld	-223.000 ▼	221.000 ▲	43.000 ▼	321.000
Waardeverminderingen op vaste activa	0	0	0	0
Waardeverminderingen op vorderingen	-2.633 ▲	-24.063 ▼	-12.896 ▼	12.562
Afschrijvingen, waardeverm. en voorz.	7.481.599 -42%	12.868.555 +47%	8.764.424 -8%	9.558.701

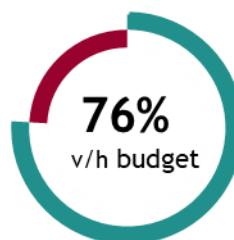
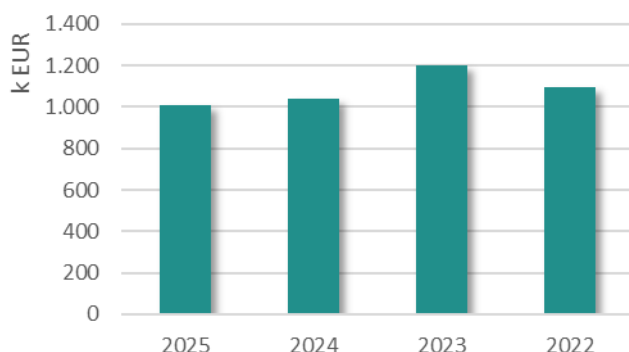
4. Individuele hulpverlening door het OCMW

De kosten die hier worden bedoeld, hebben betrekking op de typische financiële relaties die er ontstaan tussen de sociale dienst van het OCMW en zijn cliënten zoals bv. het uitbetalen van leefloon en steun in speciën.

De samenstelling van deze rubriek ziet er als volgt uit:

Individuele hulpverlening door het OCMW

Omschrijving	2025 %	2024 %	2023 %	2022
Leefloon	517.932 ▼	632.969 ▼	653.404 ▲	625.044
Andere individuele hulpverlening door het OC	491.959 ▲	408.374 ▼	547.605 ▲	469.090
Individuele hulpverlening door het OCMW	1.009.891 -3%	1.041.343 -13%	1.201.010 +10%	1.094.134

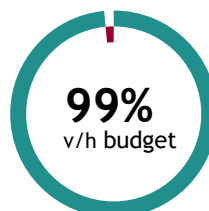
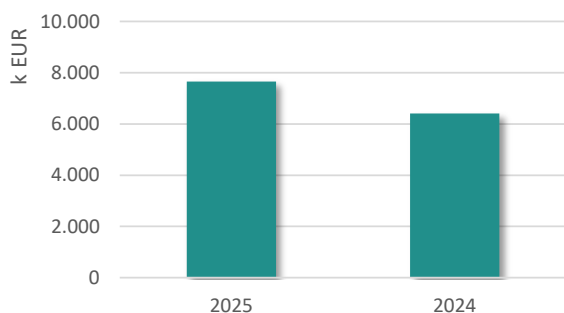


5. Toegestane werkingssubsidies

Deze rubriek bevat de subsidies die door het lokaal bestuur werden toegestaan aan andere entiteiten ter financiering van de werking. Een overzicht van de belangrijkste werkingssubsidies wordt hieronder weergegeven:

Toegestane werkingssubsidies

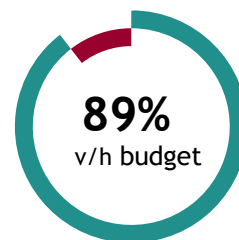
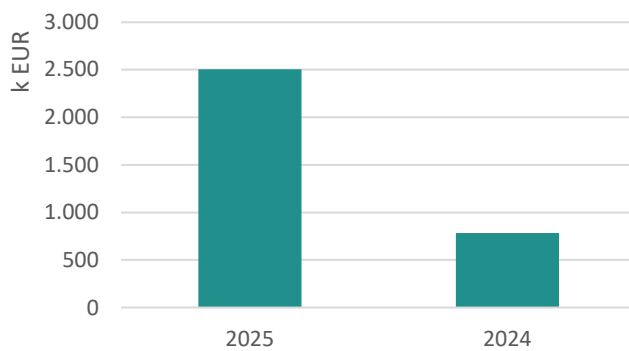
Omschrijving	2025 %	2024
Politiediensten	2.439.230 ▲	2.439.230
Sportsector- en verenigingsondersteuning	1.627.666 ▲	1.605.614
Brandweer	1.601.644 ▲	1.399.099
Kinderopvang	629.925 ▲	546.105
Hulp aan het buitenland	208.694	208.694
Overige	1.153.422 ▼	1.154.988
Toegestane werkingssubsidies	7.660.581 +4%	7.353.730



6. Toegestane investeringssubsidies

Deze rubriek bevat de subsidies die door het lokaal bestuur werden toegestaan aan andere entiteiten ter financiering van hun investeringen. Een overzicht wordt hieronder eergegeven:

Toegestane investeringssubsidies		
Omschrijving	2025 %	2024
Politiediensten	1.836.690 ▲	184.290
Brandweer	337.020 ▲	300.710
Woon- en zorgcentra	297.878 ►	297.878
Jeugdsector- en verenigingsondersteuning	0 ▼	107.640
Overige	33.152 ▼	119.991
Toegestane investeringssubsidies	2.504.739 +148%	1.010.509



7. Minderwaarde bij de realisatie van vaste activa

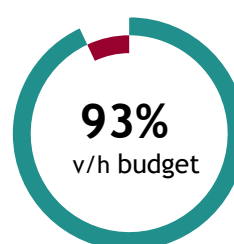
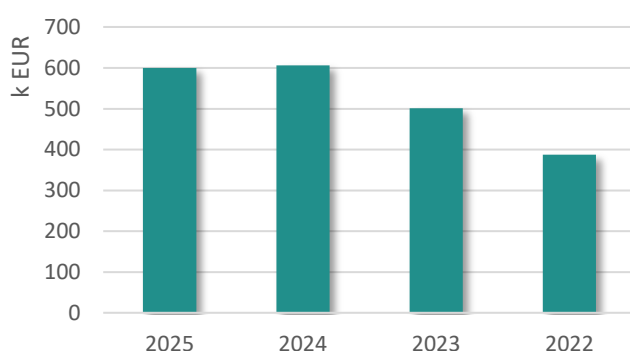
Onder deze rubriek vallen de gerealiseerde minderwaarden bij de verkoop van vaste activa. Indien we een vast actief verkopen voor een bedrag lager dan de resterende boekwaarde, realiseren we een verlies. Dit verlies is de minderwaarde op de realisatie van vaste activa.

Er is voor 2025 een minderwaarde van 1 EUR geregistreerd.

8. Andere operationele kosten

Onder de andere operationele kosten worden de kosten opgenomen die niet vallen onder één van de overige rubrieken van de operationele kosten en die niet als financiële kosten kunnen worden aangemerkt, zoals bijvoorbeeld bepaalde belastingen. De samenstelling is als volgt:

Andere operationele kosten				
Omschrijving	2025 %	2024 %	2023 %	2022
Andere operationele kosten	376.442 ▼	394.806 ▲	352.340 ▲	294.544
Belastingen	201.938 ▲	171.383 ▲	104.853 ▲	78.496
Minderwaarde op de realisatie van vordering	21.945 ▼	39.881 ▼	44.150 ▲	14.722
Andere operationele kosten	600.325 -1%	606.070 +21%	501.342 +29%	387.762



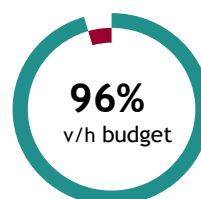
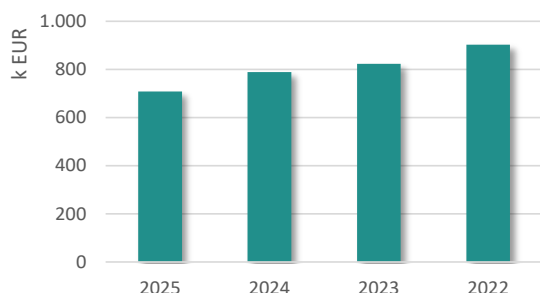
B. Financiële kosten

Onder de financiële kosten worden de kosten van financiële aard opgenomen. Ze worden opgedeeld in:

- de kosten van schulden
- de waardeverminderingen en de terugnemingen ervan op:
 - liquide middelen en geldbeleggingen
 - andere vorderingen dan werkingsvorderingen
- andere financiële kosten

De samenstelling van de financiële kosten is als volgt:

Financiële kosten				
Omschrijving	2025 %	2024 %	2023 %	2022
Kosten van schulden	679.463 ▼	745.108 ▼	800.055 ▼	866.292
Andere financiële kosten	29.374 ▼	44.531 ▲	22.990 ▼	36.365
Financiële kosten	708.837 -10%	789.639 -4%	823.046 -9%	902.658



2.5.2.2. Opbrengsten

	2025	2024	2023	2022
II. Opbrengsten	65.551.888	64.119.568	63.562.475	55.677.895
A. Operationele opbrengsten	61.838.156	60.301.136	59.982.093	52.458.783
1. Opbrengsten uit de werking	13.088.316	12.866.237	12.194.857	11.372.914
2. Fiscale opbrengsten en boetes	23.196.976	21.880.908	22.835.839	18.710.592
3. Werkingssubsidies	24.223.948	23.884.243	22.776.077	20.939.440
a. Algemene werkingssubsidies	11.714.289	11.372.609	10.962.401	9.972.475
b. Specifieke werkingssubsidies	12.509.659	12.511.634	11.813.676	10.966.965
4. Recuperatie individuele hulpverlening	125.732	90.928	98.111	90.753
5. Meerwaarden bij de realisatie van vaste activa	1	809.968	522.803	799
6. Andere operationele opbrengsten	1.203.183	768.852	1.554.404	1.344.285
B. Financiële opbrengsten	3.713.732	3.818.432	3.580.382	3.219.112

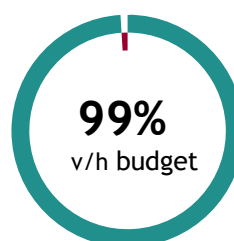
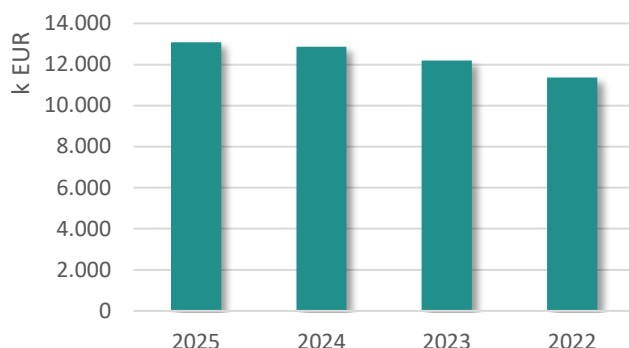
A. Operationele opbrengsten

1. Opbrengsten uit de werking

Onder de opbrengsten uit de werking worden de bedragen verstaan die een bestuur gerealiseerd heeft door de verkoop van goederen en de levering van diensten aan derden en dit in het kader van haar maatschappelijke dienstverlening en dit na aftrek van de eventuele op de prijs toegestane kortingen.

Onderstaande tabel geeft een uitsplitsing van de belangrijkste werkingsofbrengsten:

Opbrengsten uit de werking				
Omschrijving	2025 %	2024 %	2023 %	2022
Andere opbrengsten	9.407.212 ▲	9.108.692 ▲	8.794.603 ▲	8.478.999
Opbrengsten uit verhuur en verpachtingen	1.796.593 ▲	1.750.106 ▲	1.727.510 ▲	1.438.855
Opbrengsten doorfacturatie	968.531 ▲	961.740 ▲	898.749 ▲	735.527
Opbrengsten uit dienstverlening	476.411 ▼	560.236 ▲	501.451 ▲	409.240
Opbrengsten uit concessies	229.460 ▲	223.510 ▲	60.376 ▲	58.319
Opbrengsten uit tegemoetkomingen	210.109 ▼	261.953 ▲	212.168 ▼	251.974
Opbrengsten uit de werking	13.088.316 +2%	12.866.237 +6%	12.194.857 +7%	11.372.914

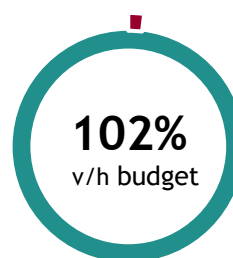
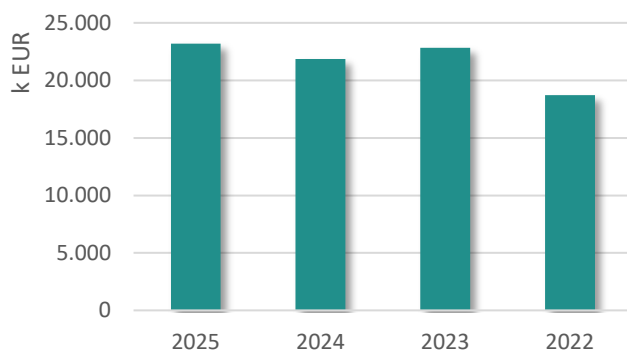


2. Fiscale opbrengsten en boetes

Onder deze rubriek, die enkel bij gemeenten en provincies zal voorkomen, komen de opbrengsten die een bestuur realiseert uit verplichte bijdragen die door een bestuur opgelegd worden aan bepaalde belastingplichtigen.

De samenstelling van deze rubriek is als volgt:

Fiscale opbrengsten en boetes				
Omschrijving	2025 %	2024 %	2023 %	2022
Opcentiemen op de onroerende voorheffing	13.303.705 ▲	13.238.444 ▲	12.368.544 ▲	10.687.742
Aanvullende personenbelasting	7.149.544 ▲	6.215.824 ▼	7.532.067 ▲	5.735.889
Belastingen op prestaties	308.487 ▲	261.649 ▲	221.384 ▲	189.324
Belastingen op het gebruik van het openbaar c	64.963 ▼	132.738 ▲	107.626 ▲	99.281
Belastingen inzake openbare hygiëne	1.241.299 ▲	1.230.104 ▲	1.171.141 ▲	1.113.187
Motorrijtuigen	452.716 ▲	451.590 ▲	443.398 ▲	403.524
Andere aanvullende belastingen	375.000 ▲	123.750 ▼	337.500 ▲	297.500
Boetes	96.270 ▲	42.345 ▼	43.036 ▼	55.252
Belastingen op patrimonium	219.203 ▲	208.875 ▼	506.625 ▲	124.158
Bedrijfsbelastingen	-14.211 ▲	-24.412 ▼	104.518 ▲	4.735
Fiscale opbrengsten en boetes	23.196.976 +6%	21.880.908 -4%	22.835.839 +22%	18.710.592



3. Werkingssubsidies

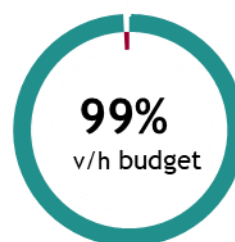
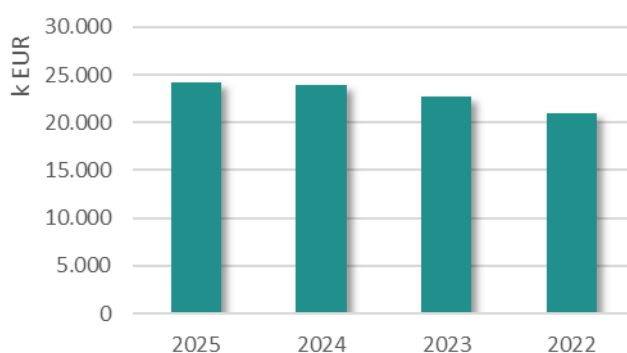
Onder de werkingssubsidies worden de subsidies, schenkingen en legaten in contanten geboekt die bij de verkrijging vanwege een derde instantie niet afhankelijk zijn van een investering in vaste activa.

De werkingssubsidies bestaan uit:

- algemene werkingssubsidies die worden toegekend voor de algemene financiering van de werking van een bestuur
- specifieke werkingssubsidies die worden toegekend voor bepaalde projecten (bv. in het kader van buurtwerking, jongerenwerking...) of een bepaald type dienstverlening (aanbieden sociale huisvesting).

De werkingssubsidies zijn als volgt samengesteld:

Werkingsubsidies				
Omschrijving	2025 %	2024 %	2023 %	2022
Overige personeelssubsidies	9.551.360 ▲	9.411.288 ▲	8.952.226 ▲	8.036.498
Subsidie gemeentefonds	7.910.754 ▲	7.780.447 ▲	7.570.528 ▲	7.336.652
Subsidie gesco's	1.306.786 ►	1.306.786 ►	1.306.786 ►	1.306.786
Overige specifieke projectsubsidies	1.244.696 ▼	1.378.256 ▲	777.354 ▼	1.060.573
Overige werkingssubsidies	1.157.027 ▲	1.037.195 ▼	1.200.722 ▲	569.705
Subsidies specifieke kosten sociale dienst	1.019.309 ▼	1.120.516 ▼	1.281.512 ▲	1.085.938
Subsidie Open Ruimte	933.322 ▲	905.078 ▲	873.610 ▲	854.186
Subsidie responsabiliseringsbijdrage	558.780 ▲	460.192 ▲	325.050 ▲	172.636
Toelage ingevolge arbeidsduurvermindering	234.442 ▲	178.731 ▼	194.288 ▲	189.569
Tussenkost VIA-akkoorden	157.769 ▼	160.733 ▲	147.071 ▲	109.520
Compensatiefonds Fluvius (dividend)	78.662 ▲	75.670 ▼	99.748 ▲	97.469
Subsidie 3e luik	71.041 ▲	69.353 ▲	68.137 ▲	61.867
Eliacompensatie	0	0	0	0
Subsidies ikv Covid-19	0	0 ▲	-20.953 ▼	58.043
Werkingsubsidies	24.223.948 +1%	23.884.243 +5%	22.776.077 +9%	20.939.440

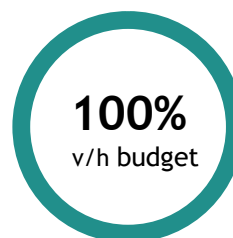
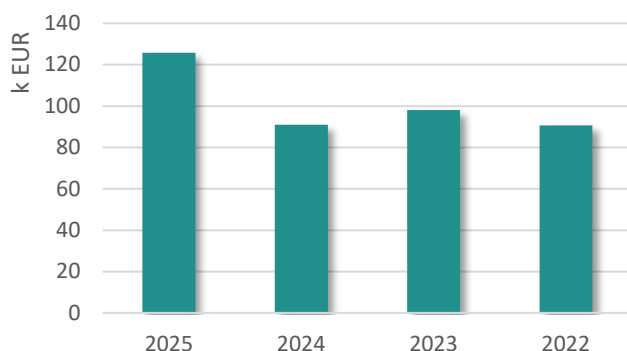


4. Recuperatie individuele hulpverlening

Onder rubriek I.A.4 van de staat van opbrengsten en kosten werden de kosten opgenomen met betrekking tot de typische financiële relaties die ontstaan tussen de sociale dienst van het OCMW en zijn cliënten zoals bv. het uitbetalen van leefloon en steun in speciën. Indien het OCMW deze kosten of een gedeelte ervan achteraf nog kan recupereren van zijn cliënten (bv. terugvordering voorschot op uitkering arbeidsongeval) dan worden deze recuperaties in de rubriek als opbrengst opgenomen (en niet in mindering van de gemaakte kosten).

De samenstelling van deze rubriek ziet er als volgt uit:

Recuperatie individuele hulpverlening				
Omschrijving	2025 %	2024 %	2023 %	2022
Recuperatie van andere individuele hulpverle	72.910 ▲	52.692 ▼	62.326 ▼	68.245
Recuperatie van leefloon	52.821 ▲	38.236 ▲	35.785 ▲	22.508
Recuperatie individuele hulpverlening	125.732 +38%	90.928 -7%	98.111 +8%	90.753



5. Meerwaarden bij de realisatie van vaste activa

Onder deze rubriek vallen de gerealiseerde meerwaarden bij de verkoop van vaste activa. Indien we een vast actief verkopen voor een bedrag hoger dan de resterende boekwaarde, realiseren we een winst. Deze winst is de meerwaarde op de realisatie van vaste activa.

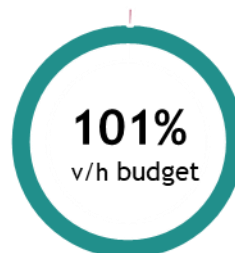
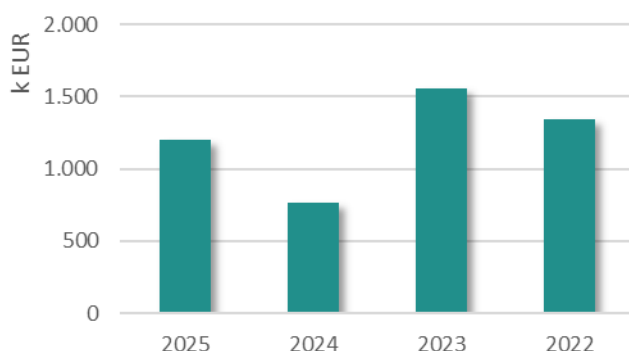
De geboekte meerwaarde voor 2025 bedraagt 1 EUR.

6. Andere operationele opbrengsten

Onder de andere operationele opbrengsten worden de operationele opbrengsten opgenomen die niet vallen onder de opbrengsten uit de werking, de fiscale opbrengsten en boetes, de werkingssubsidies en de specifieke kosten van de individuele hulpverlening van het OCMW die kunnen worden gerecupereerd en die bovendien niet als een financiële of uitzonderlijke opbrengst kunnen worden aangemerkt.

De samenstelling van deze rubriek wordt weergegeven in onderstaande tabel:

Andere operationele opbrengsten				
Omschrijving	2025 %	2024 %	2023 %	2022
Andere bijdragen	560.606 ▲	390.432 ▼	393.744 ▲	357.137
Schadevergoedingen	194.178 ▲	47.776 ▲	30.450 ▲	22.174
Werknemersinhouding maaltijdcheques en fietsle:	187.544 ▲	178.033 ▲	141.436 ▲	66.333
Meerwaarde op de realisatie van optionele vorderi	68.959 ▲	266 ▲	18 ▼	207
Bijdrage grondfonds	67.035 ▲	57.300 ▼	483.855 ▼	605.542
Recuperaties van kosten	63.288 ▲	29.905 ▼	47.196 ▲	31.477
Inhouding pensioen politiek personeel	34.378 ▲	33.481 ▲	32.516 ▲	30.385
Overige diverse operationele opbrengsten	27.195 ▼	29.777 ▲	26.454 ▲	9.783
Terugvordering Belfius Pensioenfonds	0	0 ▼	398.736 ▲	217.919
Giften, schenkingen & legaten	0 ▼	1.883	0 ▼	3.327
Andere operationele opbrengsten	1.203.183 +56%	768.852 -51%	1.554.404 +16%	1.344.285



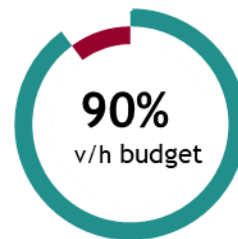
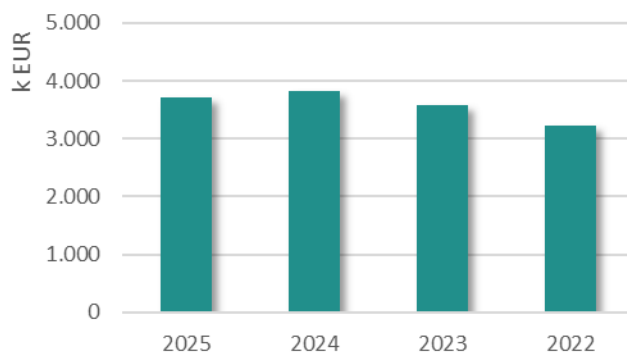
2.5.2.2.1. Financiële opbrengsten

Onder de financiële opbrengsten worden de opbrengsten van financiële aard opgenomen. Ze worden opgedeeld in:

- de opbrengsten uit financiële vaste activa
- de opbrengsten uit vlottende activa
- de andere financiële opbrengsten

De financiële opbrengsten zijn als volgt samengesteld:

Financiële opbrengsten				
Omschrijving	2025 %	2024 %	2023 %	2022
Kapitaal- en interestsubsidies	2.444.658 ▲	2.288.377 ▼	2.382.110 ▲	2.198.660
Opbrengsten uit financiële vaste activa	643.248 ▼	875.805 ▼	936.063 ▲	911.586
Opbrengsten uit vlottende activa	591.502 ▼	624.496 ▲	236.383 ▲	90.665
Andere financiële opbrengsten	34.324 ▲	29.754 ▲	25.826 ▲	18.201
Financiële opbrengsten	3.713.732 -3%	3.818.432 +7%	3.580.382 +11%	3.219.112



3. Toelichting

3.1. Schema T1 - Ontvangsten en uitgaven naar functionele aard

HOOGSTRATEN

T1 : Ontvangsten en uitgaven naar functionele aard

	Rek 2020	Rek 2021	Rek 2022	Rek 2023	Rek 2024	Rek 2025	Mjp 2025
ALGEMENE FINANCIERING							
Exploitatie							
Uitgaven	908.786	1.253.152	982.618	1.003.082	992.561	872.222	874.877
Ontvangsten	27.482.353	27.788.099	29.057.496	34.356.328	33.854.796	35.491.546	35.255.167
Saldo	26.573.567	26.534.947	28.074.878	33.353.246	32.862.236	34.619.325	34.380.289
Investerings							
Uitgaven	97.594	27.518	19	255.306	0	0	0
Ontvangsten	0	0	233.457	827.457	1.086.287	252.799	252.612
Saldo	-97.594	-27.518	233.438	572.151	1.086.287	252.799	252.612
Financiering							
Uitgaven	2.453.002	2.342.468	2.480.988	2.469.272	2.479.819	2.700.361	2.699.012
Ontvangsten	36.097	16.631.003	186.463	231.450	558.789	35.141	339.015
Saldo	-2.416.905	14.288.535	-2.294.525	-2.237.822	-1.921.030	-2.665.220	-2.359.997
Algemene dienstverlening							
Exploitatie							
Uitgaven	11.629.157	12.771.129	13.499.218	15.002.005	15.614.762	16.573.965	17.322.435
Ontvangsten	1.129.559	1.314.033	1.308.344	1.873.898	1.172.715	1.410.933	1.361.849
Saldo	-10.499.598	-11.457.096	-12.190.874	-13.128.107	-14.442.047	-15.163.032	-15.960.586
Investerings							
Uitgaven	3.389.742	3.857.564	3.260.767	4.455.222	3.818.360	3.575.804	3.762.799
Ontvangsten	1.851.485	5.444.317	1.107.045	1.045.990	275.000	330.246	333.206
Saldo	-1.538.256	1.586.753	-2.153.722	-3.409.233	-3.543.360	-3.245.559	-3.429.593
Financiering							
Uitgaven	0	0	0	0	772.930	0	0
Ontvangsten	97.013	97.013	97.013	97.013	469.521	101.083	101.083
Saldo	97.013	97.013	97.013	97.013	-303.409	101.083	101.083

HOOGSTRATEN

T1 : Ontvangsten en uitgaven naar functionele aard

	Rek 2020	Rek 2021	Rek 2022	Rek 2023	Rek 2024	Rek 2025	Mjp 2025
Omgeving							
Exploitatie							
Uitgaven	5.405.335	6.286.352	6.286.144	6.390.970	6.592.559	7.048.065	7.616.684
Ontvangsten	1.497.634	1.616.357	1.883.445	1.808.661	1.735.804	1.421.547	1.688.954
Saldo	-3.907.701	-4.669.995	-4.402.699	-4.582.309	-4.856.755	-5.626.518	-5.927.730
Investerings							
Uitgaven	1.287.592	2.081.577	1.842.280	2.981.935	3.504.741	2.583.955	2.973.146
Ontvangsten	323.460	338.337	161.360	522.565	137.910	360.518	397.645
Saldo	-964.132	-1.743.241	-1.680.919	-2.459.370	-3.366.831	-2.223.437	-2.575.501
Financiering							
Uitgaven	0	0	0	0	0	0	0
Ontvangsten	0	0	0	0	0	0	0
Saldo	0	0	0	0	0	0	0
Burger, leren en welzijn							
Exploitatie							
Uitgaven	7.565.256	8.081.024	8.488.198	9.103.932	9.631.888	9.891.363	10.003.279
Ontvangsten	6.599.905	7.098.530	7.145.415	8.111.788	8.619.337	8.762.539	8.577.886
Saldo	-965.351	-982.494	-1.342.783	-992.144	-1.012.551	-1.128.824	-1.425.393
Investerings							
Uitgaven	36.760	23.928	168.205	24.430	52.992	30.579	32.487
Ontvangsten	0	0	0	0	2.500	109.241	0
Saldo	-36.760	-23.928	-168.205	-24.430	-50.492	78.662	-32.487
Financiering							
Uitgaven	0	0	0	0	0	0	0
Ontvangsten	1.238	1.238	1.238	1.238	1.238	1.238	1.238
Saldo	1.238	1.238	1.238	1.238	1.238	1.238	1.238

HOOGSTRATEN

T1 : Ontvangsten en uitgaven naar functionele aard

	Rek 2020	Rek 2021	Rek 2022	Rek 2023	Rek 2024	Rek 2025	Mjp 2025
Vrije tijd							
Exploitatie							
Uitgaven	4.109.965	3.877.255	4.306.764	4.169.550	4.613.725	4.685.069	4.939.877
Ontvangsten	904.339	693.699	853.836	941.627	1.132.369	1.059.251	1.163.045
Saldo	-3.205.626	-3.183.555	-3.452.927	-3.227.922	-3.481.355	-3.625.818	-3.776.832
Investerings							
Uitgaven	1.281.133	5.331.170	5.736.163	783.604	1.799.953	296.453	243.425
Ontvangsten	12.000	156.000	531.342	641.896	228.540	265.059	842.922
Saldo	-1.269.133	-5.175.170	-5.204.820	-141.708	-1.571.413	-31.395	599.497
Financiering							
Uitgaven	16.939	63.000	87.120	0	0	0	125.000
Ontvangsten	16.412	25.777	32.238	44.833	37.066	24.566	24.566
Saldo	-527	-37.223	-54.882	44.833	37.066	24.566	-100.434
Zorg en opvang							
Exploitatie							
Uitgaven	10.722.143	10.837.944	12.873.121	14.010.529	14.710.053	15.108.635	16.243.313
Ontvangsten	10.833.285	10.954.409	13.229.901	13.565.259	14.506.201	15.225.523	15.096.068
Saldo	111.142	116.466	356.780	-445.270	-203.852	116.888	-1.147.245
Investerings							
Uitgaven	5.594.942	9.596.982	3.221.494	586.283	1.594.520	1.325.336	1.326.471
Ontvangsten	3.994.090	1.486.464	1.317.340	1.597.603	1.209.533	1.398.033	1.474.302
Saldo	-1.600.852	-8.110.518	-1.904.153	1.011.320	-384.987	72.697	147.831
Financiering							
Uitgaven	0	0	0	0	0	0	0
Ontvangsten	0	0	0	0	0	0	0
Saldo	0	0	0	0	0	0	0

3.2. Schema T2 - Ontvangsten en uitgaven naar economische aard

HOOGSTRATEN

T1 : Ontvangsten en uitgaven naar functionele aard

	Rek 2020	Rek 2021	Rek 2022	Rek 2023	Rek 2024	Rek 2025	Mjp 2025
ALGEMENE FINANCIERING							
Exploitatie							
Uitgaven	908.786	1.253.152	982.618	1.003.082	992.561	872.222	874.877
Ontvangsten	27.482.353	27.788.099	29.057.496	34.356.328	33.854.796	35.491.546	35.255.167
Saldo	26.573.567	26.534.947	28.074.878	33.353.246	32.862.236	34.619.325	34.380.289
Investerings							
Uitgaven	97.594	27.518	19	255.306	0	0	0
Ontvangsten	0	0	233.457	827.457	1.086.287	252.799	252.612
Saldo	-97.594	-27.518	233.438	572.151	1.086.287	252.799	252.612
Financiering							
Uitgaven	2.453.002	2.342.468	2.480.988	2.469.272	2.479.819	2.700.361	2.699.012
Ontvangsten	36.097	16.631.003	186.463	231.450	558.789	35.141	339.015
Saldo	-2.416.905	14.288.535	-2.294.525	-2.237.822	-1.921.030	-2.665.220	-2.359.997
Algemene dienstverlening							
Exploitatie							
Uitgaven	11.629.157	12.771.129	13.499.218	15.002.005	15.614.762	16.573.965	17.322.435
Ontvangsten	1.129.559	1.314.033	1.308.344	1.873.898	1.172.715	1.410.933	1.361.849
Saldo	-10.499.598	-11.457.096	-12.190.874	-13.128.107	-14.442.047	-15.163.032	-15.960.586
Investerings							
Uitgaven	3.389.742	3.857.564	3.260.767	4.455.222	3.818.360	3.575.804	3.762.799
Ontvangsten	1.851.485	5.444.317	1.107.045	1.045.990	275.000	330.246	333.206
Saldo	-1.538.256	1.586.753	-2.153.722	-3.409.233	-3.543.360	-3.245.559	-3.429.593
Financiering							
Uitgaven	0	0	0	0	772.930	0	0
Ontvangsten	97.013	97.013	97.013	97.013	469.521	101.083	101.083
Saldo	97.013	97.013	97.013	97.013	-303.409	101.083	101.083

HOOGSTRATEN

T1 : Ontvangsten en uitgaven naar functionele aard

	Rek 2020	Rek 2021	Rek 2022	Rek 2023	Rek 2024	Rek 2025	Mjp 2025
Omgeving							
Exploitatie							
Uitgaven	5.405.335	6.286.352	6.286.144	6.390.970	6.592.559	7.048.065	7.616.684
Ontvangsten	1.497.634	1.616.357	1.883.445	1.808.661	1.735.804	1.421.547	1.688.954
Saldo	-3.907.701	-4.669.995	-4.402.699	-4.582.309	-4.856.755	-5.626.518	-5.927.730
Investeringen							
Uitgaven	1.287.592	2.081.577	1.842.280	2.981.935	3.504.741	2.583.955	2.973.146
Ontvangsten	323.460	338.337	161.360	522.565	137.910	360.518	397.645
Saldo	-964.132	-1.743.241	-1.680.919	-2.459.370	-3.366.831	-2.223.437	-2.575.501
Financiering							
Uitgaven	0	0	0	0	0	0	0
Ontvangsten	0	0	0	0	0	0	0
Saldo	0	0	0	0	0	0	0
Burger, leren en welzijn							
Exploitatie							
Uitgaven	7.565.256	8.081.024	8.488.198	9.103.932	9.631.888	9.891.363	10.003.279
Ontvangsten	6.599.905	7.098.530	7.145.415	8.111.788	8.619.337	8.762.539	8.577.886
Saldo	-965.351	-982.494	-1.342.783	-992.144	-1.012.551	-1.128.824	-1.425.393
Investeringen							
Uitgaven	36.760	23.928	168.205	24.430	52.992	30.579	32.487
Ontvangsten	0	0	0	0	2.500	109.241	0
Saldo	-36.760	-23.928	-168.205	-24.430	-50.492	78.662	-32.487
Financiering							
Uitgaven	0	0	0	0	0	0	0
Ontvangsten	1.238	1.238	1.238	1.238	1.238	1.238	1.238
Saldo	1.238	1.238	1.238	1.238	1.238	1.238	1.238

HOOGSTRATEN

T1 : Ontvangsten en uitgaven naar functionele aard

	Rek 2020	Rek 2021	Rek 2022	Rek 2023	Rek 2024	Rek 2025	Mjp 2025
Vrije tijd							
Exploitatie							
Uitgaven	4.109.965	3.877.255	4.306.764	4.169.550	4.613.725	4.685.069	4.939.877
Ontvangsten	904.339	693.699	853.836	941.627	1.132.369	1.059.251	1.163.045
Saldo	-3.205.626	-3.183.555	-3.452.927	-3.227.922	-3.481.355	-3.625.818	-3.776.832
Investeringen							
Uitgaven	1.281.133	5.331.170	5.736.163	783.604	1.799.953	296.453	243.425
Ontvangsten	12.000	156.000	531.342	641.896	228.540	265.059	842.922
Saldo	-1.269.133	-5.175.170	-5.204.820	-141.708	-1.571.413	-31.395	599.497
Financiering							
Uitgaven	16.939	63.000	87.120	0	0	0	125.000
Ontvangsten	16.412	25.777	32.238	44.833	37.066	24.566	24.566
Saldo	-527	-37.223	-54.882	44.833	37.066	24.566	-100.434
Zorg en opvang							
Exploitatie							
Uitgaven	10.722.143	10.837.944	12.873.121	14.010.529	14.710.053	15.108.635	16.243.313
Ontvangsten	10.833.285	10.954.409	13.229.901	13.565.259	14.506.201	15.225.523	15.096.068
Saldo	111.142	116.466	356.780	-445.270	-203.852	116.888	-1.147.245
Investeringen							
Uitgaven	5.594.942	9.596.982	3.221.494	586.283	1.594.520	1.325.336	1.326.471
Ontvangsten	3.994.090	1.486.464	1.317.340	1.597.603	1.209.533	1.398.033	1.474.302
Saldo	-1.600.852	-8.110.518	-1.904.153	1.011.320	-384.987	72.697	147.831
Financiering							
Uitgaven	0	0	0	0	0	0	0
Ontvangsten	0	0	0	0	0	0	0
Saldo	0	0	0	0	0	0	0

HOOGSTRATEN

T1 : Ontvangsten en uitgaven naar functionele aard

	Rek 2020	Rek 2021	Rek 2022	Rek 2023	Rek 2024	Rek 2025	Mjp 2025
ALGEMENE FINANCIERING							
Exploitatie							
Uitgaven	908.786	1.253.152	982.618	1.003.082	992.561	872.222	874.877
Ontvangsten	27.482.353	27.788.099	29.057.496	34.356.328	33.854.796	35.491.546	35.255.167
Saldo	26.573.567	26.534.947	28.074.878	33.353.246	32.862.236	34.619.325	34.380.289
Investerings							
Uitgaven	97.594	27.518	19	255.306	0	0	0
Ontvangsten	0	0	233.457	827.457	1.086.287	252.799	252.612
Saldo	-97.594	-27.518	233.438	572.151	1.086.287	252.799	252.612
Financiering							
Uitgaven	2.453.002	2.342.468	2.480.988	2.469.272	2.479.819	2.700.361	2.699.012
Ontvangsten	36.097	16.631.003	186.463	231.450	558.789	35.141	339.015
Saldo	-2.416.905	14.288.535	-2.294.525	-2.237.822	-1.921.030	-2.665.220	-2.359.997
Algemene dienstverlening							
Exploitatie							
Uitgaven	11.629.157	12.771.129	13.499.218	15.002.005	15.614.762	16.573.965	17.322.435
Ontvangsten	1.129.559	1.314.033	1.308.344	1.873.898	1.172.715	1.410.933	1.361.849
Saldo	-10.499.598	-11.457.096	-12.190.874	-13.128.107	-14.442.047	-15.163.032	-15.960.586
Investerings							
Uitgaven	3.389.742	3.857.564	3.260.767	4.455.222	3.818.360	3.575.804	3.762.799
Ontvangsten	1.851.485	5.444.317	1.107.045	1.045.990	275.000	330.246	333.206
Saldo	-1.538.256	1.586.753	-2.153.722	-3.409.233	-3.543.360	-3.245.559	-3.429.593
Financiering							
Uitgaven	0	0	0	0	772.930	0	0
Ontvangsten	97.013	97.013	97.013	97.013	469.521	101.083	101.083
Saldo	97.013	97.013	97.013	97.013	-303.409	101.083	101.083

HOOGSTRATEN

T1 : Ontvangsten en uitgaven naar functionele aard

	Rek 2020	Rek 2021	Rek 2022	Rek 2023	Rek 2024	Rek 2025	Mjp 2025
Omgeving							
Exploitatie							
Uitgaven	5.405.335	6.286.352	6.286.144	6.390.970	6.592.559	7.048.065	7.616.684
Ontvangsten	1.497.634	1.616.357	1.883.445	1.808.661	1.735.804	1.421.547	1.688.954
Saldo	-3.907.701	-4.669.995	-4.402.699	-4.582.309	-4.856.755	-5.626.518	-5.927.730
Investeringen							
Uitgaven	1.287.592	2.081.577	1.842.280	2.981.935	3.504.741	2.583.955	2.973.146
Ontvangsten	323.460	338.337	161.360	522.565	137.910	360.518	397.645
Saldo	-964.132	-1.743.241	-1.680.919	-2.459.370	-3.366.831	-2.223.437	-2.575.501
Financiering							
Uitgaven	0	0	0	0	0	0	0
Ontvangsten	0	0	0	0	0	0	0
Saldo	0	0	0	0	0	0	0
Burger, leren en welzijn							
Exploitatie							
Uitgaven	7.565.256	8.081.024	8.488.198	9.103.932	9.631.888	9.891.363	10.003.279
Ontvangsten	6.599.905	7.098.530	7.145.415	8.111.788	8.619.337	8.762.539	8.577.886
Saldo	-965.351	-982.494	-1.342.783	-992.144	-1.012.551	-1.128.824	-1.425.393
Investeringen							
Uitgaven	36.760	23.928	168.205	24.430	52.992	30.579	32.487
Ontvangsten	0	0	0	0	2.500	109.241	0
Saldo	-36.760	-23.928	-168.205	-24.430	-50.492	78.662	-32.487
Financiering							
Uitgaven	0	0	0	0	0	0	0
Ontvangsten	1.238	1.238	1.238	1.238	1.238	1.238	1.238
Saldo	1.238	1.238	1.238	1.238	1.238	1.238	1.238

HOOGSTRATEN

T1 : Ontvangsten en uitgaven naar functionele aard

	Rek 2020	Rek 2021	Rek 2022	Rek 2023	Rek 2024	Rek 2025	Mjp 2025
Vrije tijd							
Exploitatie							
Uitgaven	4.109.965	3.877.255	4.306.764	4.169.550	4.613.725	4.685.069	4.939.877
Ontvangsten	904.339	693.699	853.836	941.627	1.132.369	1.059.251	1.163.045
Saldo	-3.205.626	-3.183.555	-3.452.927	-3.227.922	-3.481.355	-3.625.818	-3.776.832
Investeringen							
Uitgaven	1.281.133	5.331.170	5.736.163	783.604	1.799.953	296.453	243.425
Ontvangsten	12.000	156.000	531.342	641.896	228.540	265.059	842.922
Saldo	-1.269.133	-5.175.170	-5.204.820	-141.708	-1.571.413	-31.395	599.497
Financiering							
Uitgaven	16.939	63.000	87.120	0	0	0	125.000
Ontvangsten	16.412	25.777	32.238	44.833	37.066	24.566	24.566
Saldo	-527	-37.223	-54.882	44.833	37.066	24.566	-100.434
Zorg en opvang							
Exploitatie							
Uitgaven	10.722.143	10.837.944	12.873.121	14.010.529	14.710.053	15.108.635	16.243.313
Ontvangsten	10.833.285	10.954.409	13.229.901	13.565.259	14.506.201	15.225.523	15.096.068
Saldo	111.142	116.466	356.780	-445.270	-203.852	116.888	-1.147.245
Investeringen							
Uitgaven	5.594.942	9.596.982	3.221.494	586.283	1.594.520	1.325.336	1.326.471
Ontvangsten	3.994.090	1.486.464	1.317.340	1.597.603	1.209.533	1.398.033	1.474.302
Saldo	-1.600.852	-8.110.518	-1.904.153	1.011.320	-384.987	72.697	147.831
Financiering							
Uitgaven	0	0	0	0	0	0	0
Ontvangsten	0	0	0	0	0	0	0
Saldo	0	0	0	0	0	0	0

3.3. Schema T3 - Investeringsprojecten per prioritaire actie/actieplan

HOOGSTRATEN

T3 : Investeringsproject: 1/1/1/1: Beleidsplan Ruimte (Actieplan/Actie: 1/1/1 / 1/1/1/1)

	Reeds gerealiseerd		Nog te realiseren			Totaal
	vóór MJP	in MJP	vóór MJP	in MJP	na MJP	
I. UITGAVEN						
A. Investerings in financiële vaste activa	0	0	0	0	0	0
1. Extern verzelfstandigde agentschappen	0	0	0	0	0	0
2. Intergemeentelijke samenwerkingsverbanden en soortgelijke entiteiten	0	0	0	0	0	0
3. OCMW-verenigingen	0	0	0	0	0	0
4. Andere financiële vaste activa	0	0	0	0	0	0
B. Investerings in materiële vaste activa	0	0	0	0	0	0
1. Gemeenschapsgoederen en bedrijfsmatige materiële vaste activa	0	0	0	0	0	0
<i>a. Terreinen en gebouwen</i>	0	0	0	0	0	0
<i>b. Wegen en andere infrastructuur</i>	0	0	0	0	0	0
<i>c. Roerende goederen</i>	0	0	0	0	0	0
<i>d. Leasing en soortgelijke rechten</i>	0	0	0	0	0	0
<i>e. Erfgoed</i>	0	0	0	0	0	0
2. Andere materiële vaste activa	0	0	0	0	0	0
<i>a. Onroerende goederen</i>	0	0	0	0	0	0
<i>b. Roerende goederen</i>	0	0	0	0	0	0
C. Investerings in immateriële vaste activa	0	0	0	0	0	0
D. Toegestane investeringssubsidies	0	0	0	0	0	0
II. ONTVANGSTEN						
A. Verkoop van financiële vaste activa	0	0	0	0	0	0
1. Extern verzelfstandigde agentschappen	0	0	0	0	0	0
2. Intergemeentelijke samenwerkingsverbanden en soortgelijke entiteiten	0	0	0	0	0	0
3. OCMW-verenigingen	0	0	0	0	0	0
4. Andere financiële vaste activa	0	0	0	0	0	0
B. Verkoop van materiële vaste activa	0	0	0	0	0	0
1. Gemeenschapsgoederen en bedrijfsmatige materiële vaste activa	0	0	0	0	0	0
<i>a. Terreinen en gebouwen</i>	0	0	0	0	0	0
<i>b. Wegen en andere infrastructuur</i>	0	0	0	0	0	0
<i>c. Roerende goederen</i>	0	0	0	0	0	0
<i>d. Leasing en soortgelijke rechten</i>	0	0	0	0	0	0
<i>e. Erfgoed</i>	0	0	0	0	0	0
2. Andere materiële vaste activa	0	0	0	0	0	0
<i>a. Onroerende goederen</i>	0	0	0	0	0	0
<i>b. Roerende goederen</i>	0	0	0	0	0	0
C. Verkoop van immateriële vaste activa	0	0	0	0	0	0
D. Investeringsubsidies en -schenkingen	0	18.000	0	0	0	18.000

HOOGSTRATEN

T3 : Investeringsproject: 1/1/1/2: Visie Ruimtelijke Ordening (Actieplan/Actie: 1/1/1 / 1/1/1/2)

	Reeds gerealiseerd		Nog te realiseren			Totaal
	vóór MJP	in MJP	vóór MJP	in MJP	na MJP	
I. UITGAVEN						
A. Investerings in financiële vaste activa	0	0	0	0	0	0
1. Extern verzelfstandigde agentschappen	0	0	0	0	0	0
2. Intergemeentelijke samenwerkingsverbanden en soortgelijke entiteiten	0	0	0	0	0	0
3. OCMW-verenigingen	0	0	0	0	0	0
4. Andere financiële vaste activa	0	0	0	0	0	0
B. Investerings in materiële vaste activa	0	0	0	0	0	0
1. Gemeenschapsgoederen en bedrijfsmatige materiële vaste activa	0	0	0	0	0	0
<i>a. Terreinen en gebouwen</i>	0	0	0	0	0	0
<i>b. Wegen en andere infrastructuur</i>	0	0	0	0	0	0
<i>c. Roerende goederen</i>	0	0	0	0	0	0
<i>d. Leasing en soortgelijke rechten</i>	0	0	0	0	0	0
<i>e. Erfgoed</i>	0	0	0	0	0	0
2. Andere materiële vaste activa	0	0	0	0	0	0
<i>a. Onroerende goederen</i>	0	0	0	0	0	0
<i>b. Roerende goederen</i>	0	0	0	0	0	0
C. Investerings in immateriële vaste activa	0	66.501	0	0	0	66.501
D. Toegestane investeringssubsidies	0	0	0	0	0	0
II. ONTVANGSTEN						
A. Verkoop van financiële vaste activa	0	0	0	0	0	0
1. Extern verzelfstandigde agentschappen	0	0	0	0	0	0
2. Intergemeentelijke samenwerkingsverbanden en soortgelijke entiteiten	0	0	0	0	0	0
3. OCMW-verenigingen	0	0	0	0	0	0
4. Andere financiële vaste activa	0	0	0	0	0	0
B. Verkoop van materiële vaste activa	0	0	0	0	0	0
1. Gemeenschapsgoederen en bedrijfsmatige materiële vaste activa	0	0	0	0	0	0
<i>a. Terreinen en gebouwen</i>	0	0	0	0	0	0
<i>b. Wegen en andere infrastructuur</i>	0	0	0	0	0	0
<i>c. Roerende goederen</i>	0	0	0	0	0	0
<i>d. Leasing en soortgelijke rechten</i>	0	0	0	0	0	0
<i>e. Erfgoed</i>	0	0	0	0	0	0
2. Andere materiële vaste activa	0	0	0	0	0	0
<i>a. Onroerende goederen</i>	0	0	0	0	0	0
<i>b. Roerende goederen</i>	0	0	0	0	0	0
C. Verkoop van immateriële vaste activa	0	0	0	0	0	0
D. Investeringsubsidies en -schenkingen	0	0	0	0	0	0

HOOGSTRATEN

T3 : Investeringsproject: 1/1/1/3: Verbreding ruimtelijk instrumentarium (Actieplan/Actie: 1/1/1 / 1/1/1/3)

	Reeds gerealiseerd		Nog te realiseren			Totaal
	vóór MJP	in MJP	vóór MJP	in MJP	na MJP	
I. UITGAVEN						
A. Investerings in financiële vaste activa	0	0	0	0	0	0
1. Extern verzelfstandigde agentschappen	0	0	0	0	0	0
2. Intergemeentelijke samenwerkingsverbanden en soortgelijke entiteiten	0	0	0	0	0	0
3. OCMW-verenigingen	0	0	0	0	0	0
4. Andere financiële vaste activa	0	0	0	0	0	0
B. Investerings in materiële vaste activa	0	0	0	0	0	0
1. Gemeenschapsgoederen en bedrijfsmatige materiële vaste activa	0	0	0	0	0	0
<i>a. Terreinen en gebouwen</i>	0	0	0	0	0	0
<i>b. Wegen en andere infrastructuur</i>	0	0	0	0	0	0
<i>c. Roerende goederen</i>	0	0	0	0	0	0
<i>d. Leasing en soortgelijke rechten</i>	0	0	0	0	0	0
<i>e. Erfgoed</i>	0	0	0	0	0	0
2. Andere materiële vaste activa	0	0	0	0	0	0
<i>a. Onroerende goederen</i>	0	0	0	0	0	0
<i>b. Roerende goederen</i>	0	0	0	0	0	0
C. Investerings in immateriële vaste activa	0	185.954	0	0	0	185.954
D. Toegestane investeringssubsidies	0	0	0	0	0	0
II. ONTVANGSTEN						
A. Verkoop van financiële vaste activa	0	0	0	0	0	0
1. Extern verzelfstandigde agentschappen	0	0	0	0	0	0
2. Intergemeentelijke samenwerkingsverbanden en soortgelijke entiteiten	0	0	0	0	0	0
3. OCMW-verenigingen	0	0	0	0	0	0
4. Andere financiële vaste activa	0	0	0	0	0	0
B. Verkoop van materiële vaste activa	0	0	0	0	0	0
1. Gemeenschapsgoederen en bedrijfsmatige materiële vaste activa	0	0	0	0	0	0
<i>a. Terreinen en gebouwen</i>	0	0	0	0	0	0
<i>b. Wegen en andere infrastructuur</i>	0	0	0	0	0	0
<i>c. Roerende goederen</i>	0	0	0	0	0	0
<i>d. Leasing en soortgelijke rechten</i>	0	0	0	0	0	0
<i>e. Erfgoed</i>	0	0	0	0	0	0
2. Andere materiële vaste activa	0	0	0	0	0	0
<i>a. Onroerende goederen</i>	0	0	0	0	0	0
<i>b. Roerende goederen</i>	0	0	0	0	0	0
C. Verkoop van immateriële vaste activa	0	0	0	0	0	0
D. Investeringsubsidies en -schenkingen	0	0	0	0	0	0

HOOGSTRATEN

T3 : Investeringsproject: 1/3/2/1: Verduurzamen vervoersystemen (Actieplan/Actie: 1/3/2 / 1/3/2/1)

	Reeds gerealiseerd		Nog te realiseren			Totaal
	vóór MJP	in MJP	vóór MJP	in MJP	na MJP	
I. UITGAVEN						
A. Investerings in financiële vaste activa	0	0	0	0	0	0
1. Extern verzelfstandigde agentschappen	0	0	0	0	0	0
2. Intergemeentelijke samenwerkingsverbanden en soortgelijke entiteiten	0	0	0	0	0	0
3. OCMW-verenigingen	0	0	0	0	0	0
4. Andere financiële vaste activa	0	0	0	0	0	0
B. Investerings in materiële vaste activa	0	360.691	0	0	0	360.691
1. Gemeenschapsgoederen en bedrijfsmatige materiële vaste activa	0	360.691	0	0	0	360.691
<i>a. Terreinen en gebouwen</i>	0	0	0	0	0	0
<i>b. Wegen en andere infrastructuur</i>	0	360.691	0	0	0	360.691
<i>c. Roerende goederen</i>	0	0	0	0	0	0
<i>d. Leasing en soortgelijke rechten</i>	0	0	0	0	0	0
<i>e. Erfgoed</i>	0	0	0	0	0	0
2. Andere materiële vaste activa	0	0	0	0	0	0
<i>a. Onroerende goederen</i>	0	0	0	0	0	0
<i>b. Roerende goederen</i>	0	0	0	0	0	0
C. Investerings in immateriële vaste activa	0	21.276	0	0	0	21.276
D. Toegestane investeringssubsidies	0	0	0	0	0	0
II. ONTVANGSTEN						
A. Verkoop van financiële vaste activa	0	0	0	0	0	0
1. Extern verzelfstandigde agentschappen	0	0	0	0	0	0
2. Intergemeentelijke samenwerkingsverbanden en soortgelijke entiteiten	0	0	0	0	0	0
3. OCMW-verenigingen	0	0	0	0	0	0
4. Andere financiële vaste activa	0	0	0	0	0	0
B. Verkoop van materiële vaste activa	0	0	0	0	0	0
1. Gemeenschapsgoederen en bedrijfsmatige materiële vaste activa	0	0	0	0	0	0
<i>a. Terreinen en gebouwen</i>	0	0	0	0	0	0
<i>b. Wegen en andere infrastructuur</i>	0	0	0	0	0	0
<i>c. Roerende goederen</i>	0	0	0	0	0	0
<i>d. Leasing en soortgelijke rechten</i>	0	0	0	0	0	0
<i>e. Erfgoed</i>	0	0	0	0	0	0
2. Andere materiële vaste activa	0	0	0	0	0	0
<i>a. Onroerende goederen</i>	0	0	0	0	0	0
<i>b. Roerende goederen</i>	0	0	0	0	0	0
C. Verkoop van immateriële vaste activa	0	0	0	0	0	0
D. Investeringsubsidies en -schenkingen	0	0	0	0	0	0

HOOGSTRATEN

T3 : Investeringsproject: 1/3/2/2: Schoolstraten algemeen project (Actieplan/Actie: 1/3/2 / 1/3/2/2)

	Reeds gerealiseerd		Nog te realiseren			Totaal
	vóór MJP	in MJP	vóór MJP	in MJP	na MJP	
I. UITGAVEN						
A. Investerings in financiële vaste activa	0	0	0	0	0	0
1. Extern verzelfstandigde agentschappen	0	0	0	0	0	0
2. Intergemeentelijke samenwerkingsverbanden en soortgelijke entiteiten	0	0	0	0	0	0
3. OCMW-verenigingen	0	0	0	0	0	0
4. Andere financiële vaste activa	0	0	0	0	0	0
B. Investerings in materiële vaste activa	0	180.818	0	0	0	180.818
1. Gemeenschapsgoederen en bedrijfsmatige materiële vaste activa	0	180.818	0	0	0	180.818
<i>a. Terreinen en gebouwen</i>	0	0	0	0	0	0
<i>b. Wegen en andere infrastructuur</i>	0	180.818	0	0	0	180.818
<i>c. Roerende goederen</i>	0	0	0	0	0	0
<i>d. Leasing en soortgelijke rechten</i>	0	0	0	0	0	0
<i>e. Erfgoed</i>	0	0	0	0	0	0
2. Andere materiële vaste activa	0	0	0	0	0	0
<i>a. Onroerende goederen</i>	0	0	0	0	0	0
<i>b. Roerende goederen</i>	0	0	0	0	0	0
C. Investerings in immateriële vaste activa	0	11.242	0	0	0	11.242
D. Toegestane investeringssubsidies	0	0	0	0	0	0
II. ONTVANGSTEN						
A. Verkoop van financiële vaste activa	0	0	0	0	0	0
1. Extern verzelfstandigde agentschappen	0	0	0	0	0	0
2. Intergemeentelijke samenwerkingsverbanden en soortgelijke entiteiten	0	0	0	0	0	0
3. OCMW-verenigingen	0	0	0	0	0	0
4. Andere financiële vaste activa	0	0	0	0	0	0
B. Verkoop van materiële vaste activa	0	0	0	0	0	0
1. Gemeenschapsgoederen en bedrijfsmatige materiële vaste activa	0	0	0	0	0	0
<i>a. Terreinen en gebouwen</i>	0	0	0	0	0	0
<i>b. Wegen en andere infrastructuur</i>	0	0	0	0	0	0
<i>c. Roerende goederen</i>	0	0	0	0	0	0
<i>d. Leasing en soortgelijke rechten</i>	0	0	0	0	0	0
<i>e. Erfgoed</i>	0	0	0	0	0	0
2. Andere materiële vaste activa	0	0	0	0	0	0
<i>a. Onroerende goederen</i>	0	0	0	0	0	0
<i>b. Roerende goederen</i>	0	0	0	0	0	0
C. Verkoop van immateriële vaste activa	0	0	0	0	0	0
D. Investeringsubsidies en -schenkingen	0	128.182	0	0	0	128.182

HOOGSTRATEN

T3 : Investeringsproject: 1/3/2/3: herinrichting Schoolstraat Minderhout (Actieplan/Actie: 1/3/2 / 1/3/2/3)

	Reeds gerealiseerd		Nog te realiseren			Totaal
	vóór MJP	in MJP	vóór MJP	in MJP	na MJP	
I. UITGAVEN						
A. Investerings in financiële vaste activa	0	0	0	0	0	0
1. Extern verzelfstandigde agentschappen	0	0	0	0	0	0
2. Intergemeentelijke samenwerkingsverbanden en soortgelijke entiteiten	0	0	0	0	0	0
3. OCMW-verenigingen	0	0	0	0	0	0
4. Andere financiële vaste activa	0	0	0	0	0	0
B. Investerings in materiële vaste activa	0	15.359	0	0	0	15.359
1. Gemeenschapsgoederen en bedrijfsmatige materiële vaste activa	0	15.359	0	0	0	15.359
<i>a. Terreinen en gebouwen</i>	0	0	0	0	0	0
<i>b. Wegen en andere infrastructuur</i>	0	15.359	0	0	0	15.359
<i>c. Roerende goederen</i>	0	0	0	0	0	0
<i>d. Leasing en soortgelijke rechten</i>	0	0	0	0	0	0
<i>e. Erfgoed</i>	0	0	0	0	0	0
2. Andere materiële vaste activa	0	0	0	0	0	0
<i>a. Onroerende goederen</i>	0	0	0	0	0	0
<i>b. Roerende goederen</i>	0	0	0	0	0	0
C. Investerings in immateriële vaste activa	0	0	0	0	0	0
D. Toegestane investeringssubsidies	0	0	0	0	0	0
II. ONTVANGSTEN						
A. Verkoop van financiële vaste activa	0	0	0	0	0	0
1. Extern verzelfstandigde agentschappen	0	0	0	0	0	0
2. Intergemeentelijke samenwerkingsverbanden en soortgelijke entiteiten	0	0	0	0	0	0
3. OCMW-verenigingen	0	0	0	0	0	0
4. Andere financiële vaste activa	0	0	0	0	0	0
B. Verkoop van materiële vaste activa	0	0	0	0	0	0
1. Gemeenschapsgoederen en bedrijfsmatige materiële vaste activa	0	0	0	0	0	0
<i>a. Terreinen en gebouwen</i>	0	0	0	0	0	0
<i>b. Wegen en andere infrastructuur</i>	0	0	0	0	0	0
<i>c. Roerende goederen</i>	0	0	0	0	0	0
<i>d. Leasing en soortgelijke rechten</i>	0	0	0	0	0	0
<i>e. Erfgoed</i>	0	0	0	0	0	0
2. Andere materiële vaste activa	0	0	0	0	0	0
<i>a. Onroerende goederen</i>	0	0	0	0	0	0
<i>b. Roerende goederen</i>	0	0	0	0	0	0
C. Verkoop van immateriële vaste activa	0	0	0	0	0	0
D. Investeringsubsidies en -schenkingen	0	0	0	0	0	0

HOOGSTRATEN

T3 : Investeringsproject: 1/3/2/7: Bike2School (Actieplan/Actie: 1/3/2 / 1/3/2/7)

	Reeds gerealiseerd		Nog te realiseren			Totaal
	vóór MJP	in MJP	vóór MJP	in MJP	na MJP	
I. UITGAVEN						
A. Investerings in financiële vaste activa	0	0	0	0	0	0
1. Extern verzelfstandigde agentschappen	0	0	0	0	0	0
2. Intergemeentelijke samenwerkingsverbanden en soortgelijke entiteiten	0	0	0	0	0	0
3. OCMW-verenigingen	0	0	0	0	0	0
4. Andere financiële vaste activa	0	0	0	0	0	0
B. Investerings in materiële vaste activa	0	15.839	0	0	0	15.839
1. Gemeenschapsgoederen en bedrijfsmatige materiële vaste activa	0	15.839	0	0	0	15.839
<i>a. Terreinen en gebouwen</i>	0	0	0	0	0	0
<i>b. Wegen en andere infrastructuur</i>	0	0	0	0	0	0
<i>c. Roerende goederen</i>	0	15.839	0	0	0	15.839
<i>d. Leasing en soortgelijke rechten</i>	0	0	0	0	0	0
<i>e. Erfgoed</i>	0	0	0	0	0	0
2. Andere materiële vaste activa	0	0	0	0	0	0
<i>a. Onroerende goederen</i>	0	0	0	0	0	0
<i>b. Roerende goederen</i>	0	0	0	0	0	0
C. Investerings in immateriële vaste activa	0	0	0	0	0	0
D. Toegestane investeringssubsidies	0	0	0	0	0	0
II. ONTVANGSTEN						
A. Verkoop van financiële vaste activa	0	0	0	0	0	0
1. Extern verzelfstandigde agentschappen	0	0	0	0	0	0
2. Intergemeentelijke samenwerkingsverbanden en soortgelijke entiteiten	0	0	0	0	0	0
3. OCMW-verenigingen	0	0	0	0	0	0
4. Andere financiële vaste activa	0	0	0	0	0	0
B. Verkoop van materiële vaste activa	0	0	0	0	0	0
1. Gemeenschapsgoederen en bedrijfsmatige materiële vaste activa	0	0	0	0	0	0
<i>a. Terreinen en gebouwen</i>	0	0	0	0	0	0
<i>b. Wegen en andere infrastructuur</i>	0	0	0	0	0	0
<i>c. Roerende goederen</i>	0	0	0	0	0	0
<i>d. Leasing en soortgelijke rechten</i>	0	0	0	0	0	0
<i>e. Erfgoed</i>	0	0	0	0	0	0
2. Andere materiële vaste activa	0	0	0	0	0	0
<i>a. Onroerende goederen</i>	0	0	0	0	0	0
<i>b. Roerende goederen</i>	0	0	0	0	0	0
C. Verkoop van immateriële vaste activa	0	0	0	0	0	0
D. Investeringsubsidies en -schenkingen	0	0	0	0	0	0

HOOGSTRATEN

T3 : Investeringsproject: 1/3/2/6: PPS Meerle (Actieplan/Actie: 1/3/2 / 1/3/2/6)

	Reeds gerealiseerd		Nog te realiseren			Totaal
	vóór MJP	in MJP	vóór MJP	in MJP	na MJP	
I. UITGAVEN						
A. Investerings in financiële vaste activa	0	0	0	0	0	0
1. Extern verzelfstandigde agentschappen	0	0	0	0	0	0
2. Intergemeentelijke samenwerkingsverbanden en soortgelijke entiteiten	0	0	0	0	0	0
3. OCMW-verenigingen	0	0	0	0	0	0
4. Andere financiële vaste activa	0	0	0	0	0	0
B. Investerings in materiële vaste activa	0	127.771	0	0	0	127.771
1. Gemeenschapsgoederen en bedrijfsmatige materiële vaste activa	0	127.771	0	0	0	127.771
<i>a. Terreinen en gebouwen</i>	0	-420.000	0	0	0	-420.000
<i>b. Wegen en andere infrastructuur</i>	0	547.771	0	0	0	547.771
<i>c. Roerende goederen</i>	0	0	0	0	0	0
<i>d. Leasing en soortgelijke rechten</i>	0	0	0	0	0	0
<i>e. Erfgoed</i>	0	0	0	0	0	0
2. Andere materiële vaste activa	0	0	0	0	0	0
<i>a. Onroerende goederen</i>	0	0	0	0	0	0
<i>b. Roerende goederen</i>	0	0	0	0	0	0
C. Investerings in immateriële vaste activa	0	0	0	0	0	0
D. Toegestane investeringssubsidies	0	0	0	0	0	0
II. ONTVANGSTEN						
A. Verkoop van financiële vaste activa	0	0	0	0	0	0
1. Extern verzelfstandigde agentschappen	0	0	0	0	0	0
2. Intergemeentelijke samenwerkingsverbanden en soortgelijke entiteiten	0	0	0	0	0	0
3. OCMW-verenigingen	0	0	0	0	0	0
4. Andere financiële vaste activa	0	0	0	0	0	0
B. Verkoop van materiële vaste activa	0	350.000	0	0	0	350.000
1. Gemeenschapsgoederen en bedrijfsmatige materiële vaste activa	0	350.000	0	0	0	350.000
<i>a. Terreinen en gebouwen</i>	0	350.000	0	0	0	350.000
<i>b. Wegen en andere infrastructuur</i>	0	0	0	0	0	0
<i>c. Roerende goederen</i>	0	0	0	0	0	0
<i>d. Leasing en soortgelijke rechten</i>	0	0	0	0	0	0
<i>e. Erfgoed</i>	0	0	0	0	0	0
2. Andere materiële vaste activa	0	0	0	0	0	0
<i>a. Onroerende goederen</i>	0	0	0	0	0	0
<i>b. Roerende goederen</i>	0	0	0	0	0	0
C. Verkoop van immateriële vaste activa	0	0	0	0	0	0
D. Investeringsubsidies en -schenkingen	0	0	0	0	0	0

HOOGSTRATEN

T3 : Investeringsproject: 2/3/1/1: Buitenschoolse kinderopvang (Actieplan/Actie: 2/3/1 / 2/3/1/1)

	Reeds gerealiseerd		Nog te realiseren			Totaal
	vóór MJP	in MJP	vóór MJP	in MJP	na MJP	
I. UITGAVEN						
A. Investerings in financiële vaste activa	0	0	0	0	0	0
1. Extern verzelfstandigde agentschappen	0	0	0	0	0	0
2. Intergemeentelijke samenwerkingsverbanden en soortgelijke entiteiten	0	0	0	0	0	0
3. OCMW-verenigingen	0	0	0	0	0	0
4. Andere financiële vaste activa	0	0	0	0	0	0
B. Investerings in materiële vaste activa	0	7.950	0	0	0	7.950
1. Gemeenschapsgoederen en bedrijfsmatige materiële vaste activa	0	7.950	0	0	0	7.950
<i>a. Terreinen en gebouwen</i>	0	7.950	0	0	0	7.950
<i>b. Wegen en andere infrastructuur</i>	0	0	0	0	0	0
<i>c. Roerende goederen</i>	0	0	0	0	0	0
<i>d. Leasing en soortgelijke rechten</i>	0	0	0	0	0	0
<i>e. Erfgoed</i>	0	0	0	0	0	0
2. Andere materiële vaste activa	0	0	0	0	0	0
<i>a. Onroerende goederen</i>	0	0	0	0	0	0
<i>b. Roerende goederen</i>	0	0	0	0	0	0
C. Investerings in immateriële vaste activa	0	0	0	0	0	0
D. Toegestane investeringssubsidies	0	0	0	0	0	0
II. ONTVANGSTEN						
A. Verkoop van financiële vaste activa	0	0	0	0	0	0
1. Extern verzelfstandigde agentschappen	0	0	0	0	0	0
2. Intergemeentelijke samenwerkingsverbanden en soortgelijke entiteiten	0	0	0	0	0	0
3. OCMW-verenigingen	0	0	0	0	0	0
4. Andere financiële vaste activa	0	0	0	0	0	0
B. Verkoop van materiële vaste activa	0	0	0	0	0	0
1. Gemeenschapsgoederen en bedrijfsmatige materiële vaste activa	0	0	0	0	0	0
<i>a. Terreinen en gebouwen</i>	0	0	0	0	0	0
<i>b. Wegen en andere infrastructuur</i>	0	0	0	0	0	0
<i>c. Roerende goederen</i>	0	0	0	0	0	0
<i>d. Leasing en soortgelijke rechten</i>	0	0	0	0	0	0
<i>e. Erfgoed</i>	0	0	0	0	0	0
2. Andere materiële vaste activa	0	0	0	0	0	0
<i>a. Onroerende goederen</i>	0	0	0	0	0	0
<i>b. Roerende goederen</i>	0	0	0	0	0	0
C. Verkoop van immateriële vaste activa	0	0	0	0	0	0
D. Investeringsubsidies en -schenkingen	0	323.621	0	0	0	323.621

HOOGSTRATEN

T3 : Investeringsproject: 2/3/1/4: Strategie kinderopvang (Actieplan/Actie: 2/3/1 / 2/3/1/4)

	Reeds gerealiseerd		Nog te realiseren			Totaal
	vóór MJP	in MJP	vóór MJP	in MJP	na MJP	
I. UITGAVEN						
A. Investerings in financiële vaste activa	0	0	0	0	0	0
1. Extern verzelfstandigde agentschappen	0	0	0	0	0	0
2. Intergemeentelijke samenwerkingsverbanden en soortgelijke entiteiten	0	0	0	0	0	0
3. OCMW-verenigingen	0	0	0	0	0	0
4. Andere financiële vaste activa	0	0	0	0	0	0
B. Investerings in materiële vaste activa	0	0	0	0	0	0
1. Gemeenschapsgoederen en bedrijfsmatige materiële vaste activa	0	0	0	0	0	0
<i>a. Terreinen en gebouwen</i>	0	0	0	0	0	0
<i>b. Wegen en andere infrastructuur</i>	0	0	0	0	0	0
<i>c. Roerende goederen</i>	0	0	0	0	0	0
<i>d. Leasing en soortgelijke rechten</i>	0	0	0	0	0	0
<i>e. Erfgoed</i>	0	0	0	0	0	0
2. Andere materiële vaste activa	0	0	0	0	0	0
<i>a. Onroerende goederen</i>	0	0	0	0	0	0
<i>b. Roerende goederen</i>	0	0	0	0	0	0
C. Investerings in immateriële vaste activa	0	30.280	0	0	0	30.280
D. Toegestane investeringssubsidies	0	0	0	0	0	0
II. ONTVANGSTEN						
A. Verkoop van financiële vaste activa	0	0	0	0	0	0
1. Extern verzelfstandigde agentschappen	0	0	0	0	0	0
2. Intergemeentelijke samenwerkingsverbanden en soortgelijke entiteiten	0	0	0	0	0	0
3. OCMW-verenigingen	0	0	0	0	0	0
4. Andere financiële vaste activa	0	0	0	0	0	0
B. Verkoop van materiële vaste activa	0	0	0	0	0	0
1. Gemeenschapsgoederen en bedrijfsmatige materiële vaste activa	0	0	0	0	0	0
<i>a. Terreinen en gebouwen</i>	0	0	0	0	0	0
<i>b. Wegen en andere infrastructuur</i>	0	0	0	0	0	0
<i>c. Roerende goederen</i>	0	0	0	0	0	0
<i>d. Leasing en soortgelijke rechten</i>	0	0	0	0	0	0
<i>e. Erfgoed</i>	0	0	0	0	0	0
2. Andere materiële vaste activa	0	0	0	0	0	0
<i>a. Onroerende goederen</i>	0	0	0	0	0	0
<i>b. Roerende goederen</i>	0	0	0	0	0	0
C. Verkoop van immateriële vaste activa	0	0	0	0	0	0
D. Investeringsubsidies en -schenkingen	0	0	0	0	0	0

HOOGSTRATEN

T3 : Investeringsproject: 2/5/2/1: Vrijtijdsinfrastructuur (Actieplan/Actie: 2/5/2 / 2/5/2/1)

	Reeds gerealiseerd		Nog te realiseren			Totaal
	vóór MJP	in MJP	vóór MJP	in MJP	na MJP	
I. UITGAVEN						
A. Investerings in financiële vaste activa	0	0	0	0	0	0
1. Extern verzelfstandigde agentschappen	0	0	0	0	0	0
2. Intergemeentelijke samenwerkingsverbanden en soortgelijke entiteiten	0	0	0	0	0	0
3. OCMW-verenigingen	0	0	0	0	0	0
4. Andere financiële vaste activa	0	0	0	0	0	0
B. Investerings in materiële vaste activa	0	2.535.181	0	0	0	2.535.181
1. Gemeenschapsgoederen en bedrijfsmatige materiële vaste activa	0	2.535.181	0	0	0	2.535.181
<i>a. Terreinen en gebouwen</i>	0	1.925.562	0	0	0	1.925.562
<i>b. Wegen en andere infrastructuur</i>	0	609.619	0	0	0	609.619
<i>c. Roerende goederen</i>	0	0	0	0	0	0
<i>d. Leasing en soortgelijke rechten</i>	0	0	0	0	0	0
<i>e. Erfgoed</i>	0	0	0	0	0	0
2. Andere materiële vaste activa	0	0	0	0	0	0
<i>a. Onroerende goederen</i>	0	0	0	0	0	0
<i>b. Roerende goederen</i>	0	0	0	0	0	0
C. Investerings in immateriële vaste activa	0	113.799	0	0	0	113.799
D. Toegestane investeringssubsidies	0	0	0	0	0	0
II. ONTVANGSTEN						
A. Verkoop van financiële vaste activa	0	0	0	0	0	0
1. Extern verzelfstandigde agentschappen	0	0	0	0	0	0
2. Intergemeentelijke samenwerkingsverbanden en soortgelijke entiteiten	0	0	0	0	0	0
3. OCMW-verenigingen	0	0	0	0	0	0
4. Andere financiële vaste activa	0	0	0	0	0	0
B. Verkoop van materiële vaste activa	0	0	0	0	0	0
1. Gemeenschapsgoederen en bedrijfsmatige materiële vaste activa	0	0	0	0	0	0
<i>a. Terreinen en gebouwen</i>	0	0	0	0	0	0
<i>b. Wegen en andere infrastructuur</i>	0	0	0	0	0	0
<i>c. Roerende goederen</i>	0	0	0	0	0	0
<i>d. Leasing en soortgelijke rechten</i>	0	0	0	0	0	0
<i>e. Erfgoed</i>	0	0	0	0	0	0
2. Andere materiële vaste activa	0	0	0	0	0	0
<i>a. Onroerende goederen</i>	0	0	0	0	0	0
<i>b. Roerende goederen</i>	0	0	0	0	0	0
C. Verkoop van immateriële vaste activa	0	0	0	0	0	0
D. Investeringsubsidies en -schenkingen	0	562.016	0	0	0	562.016

HOOGSTRATEN

T3 : Investeringsproject: 2/5/2/2: De Mosten (Actieplan/Actie: 2/5/2 / 2/5/2/2)

	Reeds gerealiseerd		Nog te realiseren			Totaal
	vóór MJP	in MJP	vóór MJP	in MJP	na MJP	
I. UITGAVEN						
A. Investerings in financiële vaste activa	0	0	0	0	0	0
1. Extern verzelfstandigde agentschappen	0	0	0	0	0	0
2. Intergemeentelijke samenwerkingsverbanden en soortgelijke entiteiten	0	0	0	0	0	0
3. OCMW-verenigingen	0	0	0	0	0	0
4. Andere financiële vaste activa	0	0	0	0	0	0
B. Investerings in materiële vaste activa	0	257.358	0	0	0	257.358
1. Gemeenschapsgoederen en bedrijfsmatige materiële vaste activa	0	257.358	0	0	0	257.358
<i>a. Terreinen en gebouwen</i>	0	0	0	0	0	0
<i>b. Wegen en andere infrastructuur</i>	0	257.358	0	0	0	257.358
<i>c. Roerende goederen</i>	0	0	0	0	0	0
<i>d. Leasing en soortgelijke rechten</i>	0	0	0	0	0	0
<i>e. Erfgoed</i>	0	0	0	0	0	0
2. Andere materiële vaste activa	0	0	0	0	0	0
<i>a. Onroerende goederen</i>	0	0	0	0	0	0
<i>b. Roerende goederen</i>	0	0	0	0	0	0
C. Investerings in immateriële vaste activa	0	6.604	0	0	0	6.604
D. Toegestane investeringssubsidies	0	0	0	0	0	0
II. ONTVANGSTEN						
A. Verkoop van financiële vaste activa	0	0	0	0	0	0
1. Extern verzelfstandigde agentschappen	0	0	0	0	0	0
2. Intergemeentelijke samenwerkingsverbanden en soortgelijke entiteiten	0	0	0	0	0	0
3. OCMW-verenigingen	0	0	0	0	0	0
4. Andere financiële vaste activa	0	0	0	0	0	0
B. Verkoop van materiële vaste activa	0	0	0	0	0	0
1. Gemeenschapsgoederen en bedrijfsmatige materiële vaste activa	0	0	0	0	0	0
<i>a. Terreinen en gebouwen</i>	0	0	0	0	0	0
<i>b. Wegen en andere infrastructuur</i>	0	0	0	0	0	0
<i>c. Roerende goederen</i>	0	0	0	0	0	0
<i>d. Leasing en soortgelijke rechten</i>	0	0	0	0	0	0
<i>e. Erfgoed</i>	0	0	0	0	0	0
2. Andere materiële vaste activa	0	0	0	0	0	0
<i>a. Onroerende goederen</i>	0	0	0	0	0	0
<i>b. Roerende goederen</i>	0	0	0	0	0	0
C. Verkoop van immateriële vaste activa	0	0	0	0	0	0
D. Investeringsubsidies en -schenkingen	0	0	0	0	0	0

HOOGSTRATEN

T3 : Investeringsproject: 2/5/2/3: Sportsite Wereldakker (Actieplan/Actie: 2/5/2 / 2/5/2/3)

	Reeds gerealiseerd		Nog te realiseren			Totaal
	vóór MJP	in MJP	vóór MJP	in MJP	na MJP	
I. UITGAVEN						
A. Investerings in financiële vaste activa	0	0	0	0	0	0
1. Extern verzelfstandigde agentschappen	0	0	0	0	0	0
2. Intergemeentelijke samenwerkingsverbanden en soortgelijke entiteiten	0	0	0	0	0	0
3. OCMW-verenigingen	0	0	0	0	0	0
4. Andere financiële vaste activa	0	0	0	0	0	0
B. Investerings in materiële vaste activa	0	7.510.079	0	0	0	7.510.079
1. Gemeenschapsgoederen en bedrijfsmatige materiële vaste activa	0	7.510.079	0	0	0	7.510.079
<i>a. Terreinen en gebouwen</i>	0	3.211.596	0	0	0	3.211.596
<i>b. Wegen en andere infrastructuur</i>	0	4.298.483	0	0	0	4.298.483
<i>c. Roerende goederen</i>	0	0	0	0	0	0
<i>d. Leasing en soortgelijke rechten</i>	0	0	0	0	0	0
<i>e. Erfgoed</i>	0	0	0	0	0	0
2. Andere materiële vaste activa	0	0	0	0	0	0
<i>a. Onroerende goederen</i>	0	0	0	0	0	0
<i>b. Roerende goederen</i>	0	0	0	0	0	0
C. Investerings in immateriële vaste activa	0	593.849	0	0	0	593.849
D. Toegestane investeringssubsidies	0	0	0	0	0	0
II. ONTVANGSTEN						
A. Verkoop van financiële vaste activa	0	0	0	0	0	0
1. Extern verzelfstandigde agentschappen	0	0	0	0	0	0
2. Intergemeentelijke samenwerkingsverbanden en soortgelijke entiteiten	0	0	0	0	0	0
3. OCMW-verenigingen	0	0	0	0	0	0
4. Andere financiële vaste activa	0	0	0	0	0	0
B. Verkoop van materiële vaste activa	0	0	0	0	0	0
1. Gemeenschapsgoederen en bedrijfsmatige materiële vaste activa	0	0	0	0	0	0
<i>a. Terreinen en gebouwen</i>	0	0	0	0	0	0
<i>b. Wegen en andere infrastructuur</i>	0	0	0	0	0	0
<i>c. Roerende goederen</i>	0	0	0	0	0	0
<i>d. Leasing en soortgelijke rechten</i>	0	0	0	0	0	0
<i>e. Erfgoed</i>	0	0	0	0	0	0
2. Andere materiële vaste activa	0	0	0	0	0	0
<i>a. Onroerende goederen</i>	0	0	0	0	0	0
<i>b. Roerende goederen</i>	0	0	0	0	0	0
C. Verkoop van immateriële vaste activa	0	0	0	0	0	0
D. Investeringsubsidies en -schenkingen	0	1.148.999	0	0	0	1.148.999

HOOGSTRATEN

T3 : Investeringsproject: 2/5/2/4: Cultuurhuis (Actieplan/Actie: 2/5/2 / 2/5/2/4)

	Reeds gerealiseerd		Nog te realiseren			Totaal
	vóór MJP	in MJP	vóór MJP	in MJP	na MJP	
I. UITGAVEN						
A. Investerings in financiële vaste activa	0	0	0	0	0	0
1. Extern verzelfstandigde agentschappen	0	0	0	0	0	0
2. Intergemeentelijke samenwerkingsverbanden en soortgelijke entiteiten	0	0	0	0	0	0
3. OCMW-verenigingen	0	0	0	0	0	0
4. Andere financiële vaste activa	0	0	0	0	0	0
B. Investerings in materiële vaste activa	0	0	0	0	0	0
1. Gemeenschapsgoederen en bedrijfsmatige materiële vaste activa	0	0	0	0	0	0
<i>a. Terreinen en gebouwen</i>	0	0	0	0	0	0
<i>b. Wegen en andere infrastructuur</i>	0	0	0	0	0	0
<i>c. Roerende goederen</i>	0	0	0	0	0	0
<i>d. Leasing en soortgelijke rechten</i>	0	0	0	0	0	0
<i>e. Erfgoed</i>	0	0	0	0	0	0
2. Andere materiële vaste activa	0	0	0	0	0	0
<i>a. Onroerende goederen</i>	0	0	0	0	0	0
<i>b. Roerende goederen</i>	0	0	0	0	0	0
C. Investerings in immateriële vaste activa	0	192.987	0	0	0	192.987
D. Toegestane investeringssubsidies	0	0	0	0	0	0
II. ONTVANGSTEN						
A. Verkoop van financiële vaste activa	0	0	0	0	0	0
1. Extern verzelfstandigde agentschappen	0	0	0	0	0	0
2. Intergemeentelijke samenwerkingsverbanden en soortgelijke entiteiten	0	0	0	0	0	0
3. OCMW-verenigingen	0	0	0	0	0	0
4. Andere financiële vaste activa	0	0	0	0	0	0
B. Verkoop van materiële vaste activa	0	0	0	0	0	0
1. Gemeenschapsgoederen en bedrijfsmatige materiële vaste activa	0	0	0	0	0	0
<i>a. Terreinen en gebouwen</i>	0	0	0	0	0	0
<i>b. Wegen en andere infrastructuur</i>	0	0	0	0	0	0
<i>c. Roerende goederen</i>	0	0	0	0	0	0
<i>d. Leasing en soortgelijke rechten</i>	0	0	0	0	0	0
<i>e. Erfgoed</i>	0	0	0	0	0	0
2. Andere materiële vaste activa	0	0	0	0	0	0
<i>a. Onroerende goederen</i>	0	0	0	0	0	0
<i>b. Roerende goederen</i>	0	0	0	0	0	0
C. Verkoop van immateriële vaste activa	0	0	0	0	0	0
D. Investeringsubsidies en -schenkingen	0	0	0	0	0	0

HOOGSTRATEN

T3 : Investeringsproject: 2/5/2/5: Den Dijk (Actieplan/Actie: 2/5/2 / 2/5/2/5)

	Reeds gerealiseerd		Nog te realiseren			Totaal
	vóór MJP	in MJP	vóór MJP	in MJP	na MJP	
I. UITGAVEN						
A. Investerings in financiële vaste activa	0	0	0	0	0	0
1. Extern verzelfstandigde agentschappen	0	0	0	0	0	0
2. Intergemeentelijke samenwerkingsverbanden en soortgelijke entiteiten	0	0	0	0	0	0
3. OCMW-verenigingen	0	0	0	0	0	0
4. Andere financiële vaste activa	0	0	0	0	0	0
B. Investerings in materiële vaste activa	0	2.876.711	0	0	0	2.876.711
1. Gemeenschapsgoederen en bedrijfsmatige materiële vaste activa	0	2.876.711	0	0	0	2.876.711
<i>a. Terreinen en gebouwen</i>	0	2.876.711	0	0	0	2.876.711
<i>b. Wegen en andere infrastructuur</i>	0	0	0	0	0	0
<i>c. Roerende goederen</i>	0	0	0	0	0	0
<i>d. Leasing en soortgelijke rechten</i>	0	0	0	0	0	0
<i>e. Erfgoed</i>	0	0	0	0	0	0
2. Andere materiële vaste activa	0	0	0	0	0	0
<i>a. Onroerende goederen</i>	0	0	0	0	0	0
<i>b. Roerende goederen</i>	0	0	0	0	0	0
C. Investerings in immateriële vaste activa	0	171.092	0	0	0	171.092
D. Toegestane investeringssubsidies	0	0	0	0	0	0
II. ONTVANGSTEN						
A. Verkoop van financiële vaste activa	0	0	0	0	0	0
1. Extern verzelfstandigde agentschappen	0	0	0	0	0	0
2. Intergemeentelijke samenwerkingsverbanden en soortgelijke entiteiten	0	0	0	0	0	0
3. OCMW-verenigingen	0	0	0	0	0	0
4. Andere financiële vaste activa	0	0	0	0	0	0
B. Verkoop van materiële vaste activa	0	0	0	0	0	0
1. Gemeenschapsgoederen en bedrijfsmatige materiële vaste activa	0	0	0	0	0	0
<i>a. Terreinen en gebouwen</i>	0	0	0	0	0	0
<i>b. Wegen en andere infrastructuur</i>	0	0	0	0	0	0
<i>c. Roerende goederen</i>	0	0	0	0	0	0
<i>d. Leasing en soortgelijke rechten</i>	0	0	0	0	0	0
<i>e. Erfgoed</i>	0	0	0	0	0	0
2. Andere materiële vaste activa	0	0	0	0	0	0
<i>a. Onroerende goederen</i>	0	0	0	0	0	0
<i>b. Roerende goederen</i>	0	0	0	0	0	0
C. Verkoop van immateriële vaste activa	0	0	0	0	0	0
D. Investeringsubsidies en -schenkingen	0	474.011	0	0	0	474.011

HOOGSTRATEN

T3 : Investeringsproject: 3/2/1/1: Kempen 2030 (Actieplan/Actie: 3/2/1 / 3/2/1/1)

	Reeds gerealiseerd		Nog te realiseren			Totaal
	vóór MJP	in MJP	vóór MJP	in MJP	na MJP	
I. UITGAVEN						
A. Investerings in financiële vaste activa	0	0	0	0	0	0
1. Extern verzelfstandigde agentschappen	0	0	0	0	0	0
2. Intergemeentelijke samenwerkingsverbanden en soortgelijke entiteiten	0	0	0	0	0	0
3. OCMW-verenigingen	0	0	0	0	0	0
4. Andere financiële vaste activa	0	0	0	0	0	0
B. Investerings in materiële vaste activa	0	20.030	0	0	0	20.030
1. Gemeenschapsgoederen en bedrijfsmatige materiële vaste activa	0	20.030	0	0	0	20.030
<i>a. Terreinen en gebouwen</i>	0	0	0	0	0	0
<i>b. Wegen en andere infrastructuur</i>	0	20.030	0	0	0	20.030
<i>c. Roerende goederen</i>	0	0	0	0	0	0
<i>d. Leasing en soortgelijke rechten</i>	0	0	0	0	0	0
<i>e. Erfgoed</i>	0	0	0	0	0	0
2. Andere materiële vaste activa	0	0	0	0	0	0
<i>a. Onroerende goederen</i>	0	0	0	0	0	0
<i>b. Roerende goederen</i>	0	0	0	0	0	0
C. Investerings in immateriële vaste activa	0	0	0	0	0	0
D. Toegestane investeringssubsidies	0	0	0	0	0	0
II. ONTVANGSTEN						
A. Verkoop van financiële vaste activa	0	0	0	0	0	0
1. Extern verzelfstandigde agentschappen	0	0	0	0	0	0
2. Intergemeentelijke samenwerkingsverbanden en soortgelijke entiteiten	0	0	0	0	0	0
3. OCMW-verenigingen	0	0	0	0	0	0
4. Andere financiële vaste activa	0	0	0	0	0	0
B. Verkoop van materiële vaste activa	0	0	0	0	0	0
1. Gemeenschapsgoederen en bedrijfsmatige materiële vaste activa	0	0	0	0	0	0
<i>a. Terreinen en gebouwen</i>	0	0	0	0	0	0
<i>b. Wegen en andere infrastructuur</i>	0	0	0	0	0	0
<i>c. Roerende goederen</i>	0	0	0	0	0	0
<i>d. Leasing en soortgelijke rechten</i>	0	0	0	0	0	0
<i>e. Erfgoed</i>	0	0	0	0	0	0
2. Andere materiële vaste activa	0	0	0	0	0	0
<i>a. Onroerende goederen</i>	0	0	0	0	0	0
<i>b. Roerende goederen</i>	0	0	0	0	0	0
C. Verkoop van immateriële vaste activa	0	0	0	0	0	0
D. Investeringsubsidies en -schenkingen	0	0	0	0	0	0

HOOGSTRATEN

T3 : Investeringsproject: 4/1/2/1: energieefficiëntie stadspatrimonium (Actieplan/Actie: 4/1/2 / 4/1/2/1)

	Reeds gerealiseerd		Nog te realiseren			Totaal
	vóór MJP	in MJP	vóór MJP	in MJP	na MJP	
I. UITGAVEN						
A. Investerings in financiële vaste activa	0	0	0	0	0	0
1. Extern verzelfstandigde agentschappen	0	0	0	0	0	0
2. Intergemeentelijke samenwerkingsverbanden en soortgelijke entiteiten	0	0	0	0	0	0
3. OCMW-verenigingen	0	0	0	0	0	0
4. Andere financiële vaste activa	0	0	0	0	0	0
B. Investerings in materiële vaste activa	0	2.284.968	0	0	0	2.284.968
1. Gemeenschapsgoederen en bedrijfsmatige materiële vaste activa	0	2.284.968	0	0	0	2.284.968
<i>a. Terreinen en gebouwen</i>	0	2.284.968	0	0	0	2.284.968
<i>b. Wegen en andere infrastructuur</i>	0	0	0	0	0	0
<i>c. Roerende goederen</i>	0	0	0	0	0	0
<i>d. Leasing en soortgelijke rechten</i>	0	0	0	0	0	0
<i>e. Erfgoed</i>	0	0	0	0	0	0
2. Andere materiële vaste activa	0	0	0	0	0	0
<i>a. Onroerende goederen</i>	0	0	0	0	0	0
<i>b. Roerende goederen</i>	0	0	0	0	0	0
C. Investerings in immateriële vaste activa	0	89.238	0	0	0	89.238
D. Toegestane investeringssubsidies	0	0	0	0	0	0
II. ONTVANGSTEN						
A. Verkoop van financiële vaste activa	0	0	0	0	0	0
1. Extern verzelfstandigde agentschappen	0	0	0	0	0	0
2. Intergemeentelijke samenwerkingsverbanden en soortgelijke entiteiten	0	0	0	0	0	0
3. OCMW-verenigingen	0	0	0	0	0	0
4. Andere financiële vaste activa	0	0	0	0	0	0
B. Verkoop van materiële vaste activa	0	0	0	0	0	0
1. Gemeenschapsgoederen en bedrijfsmatige materiële vaste activa	0	0	0	0	0	0
<i>a. Terreinen en gebouwen</i>	0	0	0	0	0	0
<i>b. Wegen en andere infrastructuur</i>	0	0	0	0	0	0
<i>c. Roerende goederen</i>	0	0	0	0	0	0
<i>d. Leasing en soortgelijke rechten</i>	0	0	0	0	0	0
<i>e. Erfgoed</i>	0	0	0	0	0	0
2. Andere materiële vaste activa	0	0	0	0	0	0
<i>a. Onroerende goederen</i>	0	0	0	0	0	0
<i>b. Roerende goederen</i>	0	0	0	0	0	0
C. Verkoop van immateriële vaste activa	0	0	0	0	0	0
D. Investeringsubsidies en -schenkingen	0	0	0	0	0	0

HOOGSTRATEN

T3 : Investeringsproject: 4/1/2/2: Verledding openbare verlichting (Actieplan/Actie: 4/1/2 / 4/1/2/2)

	Reeds gerealiseerd		Nog te realiseren			Totaal
	vóór MJP	in MJP	vóór MJP	in MJP	na MJP	
I. UITGAVEN						
A. Investerings in financiële vaste activa	0	0	0	0	0	0
1. Extern verzelfstandigde agentschappen	0	0	0	0	0	0
2. Intergemeentelijke samenwerkingsverbanden en soortgelijke entiteiten	0	0	0	0	0	0
3. OCMW-verenigingen	0	0	0	0	0	0
4. Andere financiële vaste activa	0	0	0	0	0	0
B. Investerings in materiële vaste activa	0	1.178.943	0	0	0	1.178.943
1. Gemeenschapsgoederen en bedrijfsmatige materiële vaste activa	0	1.178.943	0	0	0	1.178.943
<i>a. Terreinen en gebouwen</i>	0	0	0	0	0	0
<i>b. Wegen en andere infrastructuur</i>	0	0	0	0	0	0
<i>c. Roerende goederen</i>	0	0	0	0	0	0
<i>d. Leasing en soortgelijke rechten</i>	0	1.178.943	0	0	0	1.178.943
<i>e. Erfgoed</i>	0	0	0	0	0	0
2. Andere materiële vaste activa	0	0	0	0	0	0
<i>a. Onroerende goederen</i>	0	0	0	0	0	0
<i>b. Roerende goederen</i>	0	0	0	0	0	0
C. Investerings in immateriële vaste activa	0	0	0	0	0	0
D. Toegestane investeringssubsidies	0	0	0	0	0	0
II. ONTVANGSTEN						
A. Verkoop van financiële vaste activa	0	420.049	0	0	0	420.049
1. Extern verzelfstandigde agentschappen	0	0	0	0	0	0
2. Intergemeentelijke samenwerkingsverbanden en soortgelijke entiteiten	0	420.049	0	0	0	420.049
3. OCMW-verenigingen	0	0	0	0	0	0
4. Andere financiële vaste activa	0	0	0	0	0	0
B. Verkoop van materiële vaste activa	0	0	0	0	0	0
1. Gemeenschapsgoederen en bedrijfsmatige materiële vaste activa	0	0	0	0	0	0
<i>a. Terreinen en gebouwen</i>	0	0	0	0	0	0
<i>b. Wegen en andere infrastructuur</i>	0	0	0	0	0	0
<i>c. Roerende goederen</i>	0	0	0	0	0	0
<i>d. Leasing en soortgelijke rechten</i>	0	0	0	0	0	0
<i>e. Erfgoed</i>	0	0	0	0	0	0
2. Andere materiële vaste activa	0	0	0	0	0	0
<i>a. Onroerende goederen</i>	0	0	0	0	0	0
<i>b. Roerende goederen</i>	0	0	0	0	0	0
C. Verkoop van immateriële vaste activa	0	0	0	0	0	0
D. Investeringsubsidies en -schenkingen	0	0	0	0	0	0

3.4. Schema T4 - Evolutie van de financiële schulden

HOOGSTRATEN

T4 : Evolutie van de financiële schulden

Financiële schulden op 31 december	Rek 2020	Rek 2021	Rek 2022	Rek 2023	Rek 2024	Rek 2025	Mjp 2026	Mjp 2027
A. Financiële schulden op lange termijn	20.722.715	34.602.715	32.315.856	30.089.393	28.110.190	25.568.445	23.517.157	21.801.230
1. Financiële schulden op 1 januari	23.196.628	20.722.715	34.602.715	32.315.856	30.089.393	28.110.190	25.568.445	23.517.157
2. Nieuwe leningen	36.097	16.631.003	186.463	231.450	558.789	35.141	337.310	337.300
3. Aflossingen	-375.006	-187.500	0	0	0	-187.500	0	0
4. Overboekingen	-2.135.004	-2.563.503	-2.473.322	-2.457.913	-2.537.993	-2.389.386	-2.375.586	-2.053.226
5. Andere mutaties	0	0	0	0	0	0	-13.011	0
B. Financiële schulden op lange termijn die binnen het jaar vervallen	2.063.830	2.472.365	2.464.698	2.453.338	2.511.512	2.388.037	2.375.586	2.053.226
1. Financiële schulden op 1 januari	2.006.822	2.063.830	2.472.365	2.464.698	2.453.338	2.511.512	2.388.037	2.375.586
2. Aflossingen	-2.077.996	-2.154.968	-2.480.988	-2.469.272	-2.479.819	-2.512.861	-2.401.048	-2.375.586
3. Overboekingen	2.135.004	2.563.503	2.473.322	2.457.913	2.537.993	2.389.386	2.375.586	2.053.226
4. Andere mutaties	0	0	0	0	0	0	13.011	0
C. Financiële schulden op korte termijn	0	0	0	0	0	0	0	0
Totaal financiële schulden	22.786.545	37.075.080	34.780.554	32.542.732	30.621.701	27.956.481	25.892.743	23.854.457

3.5. Schema T5 - Toelichting bij de balans

HOOGSTRATEN

T5 : Toelichting bij de balans

Mutatiestaat van de vaste activa	Boekwaarde op 1/1	Aankopen	Verkopen	Overboeking	Herwaardering	Afschrijving en waardevermindering	Andere mutaties	Boekwaarde op 31/12
A. Financiële vaste activa	18.117.393	675	89.164	0	113.765	0	-187	18.142.482
1. Extern verzelstandigde agentschappen	0	0	0	0	0	0	0	0
2. Intergemeentelijke samenwerkingsverbanden en soortgel	18.005.408	0	81.517	0	113.765	0	-176	18.037.480
3. OCMW-verenigingen	5.114	0	0	0	0	0	0	5.114
4. Andere financiële vaste activa	106.871	675	7.647	0	0	0	-11	99.888
B. Materiële vaste activa	112.233.614	4.927.130	0	0	0	5.648.429	0	111.512.315
1. Gemeenschapsgoederen	91.342.878	4.429.617	0	0	0	4.559.575	0	91.212.920
a. Terreinen en gebouwen	67.790.116	1.839.421	0	0	0	2.374.100	0	67.255.437
b. Wegen en andere infrastructuur	19.686.040	2.050.626	0	0	0	1.328.577	0	20.408.089
c. Installaties, machines en uitrusting	603.599	106.435	0	0	0	159.541	0	550.493
d. Meubilair, kantooruitrusting en rollend materieel	851.686	397.995	0	0	0	400.036	0	849.645
e. Leasing en soortgelijke rechten	2.310.895	35.141	0	0	0	297.321	0	2.048.715
f. Erfgoed	100.542	0	0	0	0	0	0	100.542
2. Bedrijfsmatige materiële vaste activa	19.985.129	478.267	0	0	0	1.086.855	0	19.376.541
a. Terreinen en gebouwen	1.606.092	478.267	0	0	0	125.218	0	1.959.142
b. Installaties, machines en uitrusting	33.133	0	0	0	0	15.715	0	17.418
c. Meubilair, kantooruitrusting en rollend materieel	88.331	0	0	0	0	19.085	0	69.246
d. Leasing en soortgelijke rechten	18.257.572	0	0	0	0	926.837	0	17.330.735
3. Andere materiële vaste activa	905.607	19.245	0	0	0	1.999	0	922.854
a. Terreinen en gebouwen	749.979	0	0	0	0	1.999	0	747.980
b. Roerende goederen	155.628	19.245	0	0	0	0	0	174.874
C. Immateriële vaste activa	1.701.899	379.583	0	0	0	514.352	0	1.567.130

Mutatiestaat van het nettoactief					
	Boekwaarde op 1/1	Toevoeging	Verrekening	Andere mutaties	Boekwaarde op 31/12
A. Kapitaalssubsidies en schenkingen					
STAD HOOGSTRATEN	22.278.167	1.408.291	1.601.351	0	22.085.107
OCMW HOOGSTRATEN	15.274.858	347.105	843.307	0	14.778.656
Totaal	37.553.025	1.755.396	2.444.658	0	36.863.764
B. Gecumuleerd overschot of tekort	Boekwaarde op 1/1	Overschot of tekort van het boekjaar	Tussenkost gemeente aan OCMW	Andere mutaties	Boekwaarde op 31/12
STAD HOOGSTRATEN	11.330.992	3.001.376	-1.651.232	0	12.681.136
OCMW HOOGSTRATEN	8.023.293	-1.634.029	1.651.232	0	8.040.496
Totaal	19.354.285	1.367.347	0	0	20.721.631
C. Herwaarderingsreserves	Boekwaarde op 1/1	Toevoeging	Terugneming	Andere mutaties	Boekwaarde op 31/12
STAD HOOGSTRATEN	5.332.791	113.765	0	0	5.446.555
OCMW HOOGSTRATEN	0	0	0	0	0
Totaal	5.332.791	113.765	0	0	5.446.555
D. Overig nettoactief	Boekwaarde op 1/1	Wijziging kapitaal		Andere mutaties	Boekwaarde op 31/12
STAD HOOGSTRATEN	65.978.352	0		0	65.978.352
OCMW HOOGSTRATEN	3.552.771	0		0	3.552.771
Totaal	69.531.122	0	0	0	69.531.122
Totaal nettoactief	Boekwaarde op 1/1			Andere mutaties	Boekwaarde op 31/12
STAD HOOGSTRATEN	104.920.301			1.270.848	106.191.150
OCMW HOOGSTRATEN	26.850.922			-478.999	26.371.923
Totaal	131.771.223	0	0	791.849	132.563.072

3.6. Financiële risico's

De decreetgever hecht er veel belang aan dat de raadsleden voldoende duiding krijgen over de financiële risico's waarmee het bestuur geconfronteerd wordt. Daarom zijn de financiële risico's expliciet opgenomen onder de essentiële informatie waarover de raadsleden in de toelichting moeten beschikken op het ogenblik dat ze beslissen over een beleidsrapport. Ook in de opvolgingsrapportering moet het bestuur de raadsleden informeren over eventuele wijzigingen in de financiële risico's.

De regelgeving geeft geen definitie van de term 'financieel risico' en bevat geen exhaustieve lijst van de elementen die een bestuur onder de financiële risico's moet opnemen. Het gaat er vooral om de raadsleden te wijzen op risico's die een belangrijke impact kunnen hebben op de financiële situatie van het bestuur als ze zich zouden voltrekken. Vanuit die invalshoek is het de bedoeling dat elk bestuur in de toelichting van de beleidsrapporten een duidelijk overzicht geeft van:

- de concrete financiële risico's die het loopt;
- de omvang (bedrag, impact, budgettaire gevolg) als het risico zich voltrekt;
- de middelen en mogelijkheden waarover het beschikt om het risico geheel of gedeeltelijk af te dekken.

De financiële risico's zijn divers van aard en voor elk bestuur verschillend. Voor Hoogstraten hebben we ze hieronder in een overzicht gerubriceerd weergegeven:

- **Risico's inzake het schuldbeheer:**

De risico's verbonden aan de schuld van Hoogstraten zijn zeer beperkt. Op 31/12/2025 heeft Hoogstraten geconsolideerd een financiële schuld van afgerond 28 mio euro. Geconsolideerd is onze solvabiliteit boven de 70% of anders gezegd ; onze schuldgraad ligt onder de 30%. Dit is dus op zich een uitstekende financiële ratio. Qua terugbetalingscapaciteit is er voldoende cash flow aanwezig en dus geen probleem te verwachten.

o het renterisico:

het risico op hogere rentelasten omwille van de wijzigende rente-omgeving;

Ook dit is voor Hoogstraten onbestaande, gezien we enkel nog contracten hebben met een vaste rentevoet.

o het aflossingsrisico:

het risico dat verband houdt met de terugbetaling van leningen en certificaten of hogere aflossingen omwille van de wijzigende omgeving;

De historische aflossingsschema's liggen vast. Zowel de autofinancieringsmarge als de free cash flow zijn positief.

o liquiditeits- en herfinancieringsrisico:

het risico om onvoldoende financiering te vinden in de markt;

Gezien de uitstekende solvabiliteit, liquiditeit en cash flow is het risico om onvoldoende financiering te vinden in de markt zeker niet bij de organisatie te vinden. Dit kan zich dus enkel voordoen indien we een crisis in de kredietmarkt zouden krijgen.

o kredietrisico:

het risico dat de tegenpartij van een krediet in falings gaat;

Onze voornaamste kredietenleveranciers zijn Belfius en KBC. Als we er van uit kunnen gaan dat alle informatie hierover klopt, dan zijn beide banken in een blakende gezondheid.

• **Risico's inzake het thesauriebeheer:**

Hoogstraten is een liquide organisatie. Op vlak van beleggingen zijn we echter uiterst conservatief en voorzichtig. We plaatsen de liquide middelen enkel op zichtrekeningen, spaarrekeningen en termijnrekeningen bij banken of als deposito bij de Deposito- en Consignatiekas van de federale overheid. Ook hier ligt het risico dus enkel bij de banken waar we deze liquide middelen hebben staan. Het risico is beperkt tot bijvoorbeeld een eventuele nieuwe financiële crisis met falingen van banken als gevolg ; als stad hebben we een beperkte tot geen garantie in zo'n scenario wat betreft de uitstaande kapitalen.

• **Risico's inzake de evolutie van de exploitatieontvangsten:**

o de assumpties bij de opmaak van het meerjarenplan;

De belangrijkste inkomsten zijn gebudgetteerd op basis van ramingen van de hogere overheden.

o de afhankelijkheid van bovenlokale gelden

Het Gemeentefonds, de opcentiemen onroerende voorheffing en de aanvullende personenbelasting zijn veruit onze belangrijkste exploitatieontvangsten. Het risico is dat deze volumes fundamenteel kunnen wijzigen, want zijn puur afhankelijk van bovenlokale beslissingen. Het toont aan dat we als lokaal bestuur zeer afhankelijk zijn van de bovenlokale gelden en beslissingen.

o de afhankelijkheid van één of enkele grote belastingbetalers;

We hebben in Hoogstraten een relatief gezonde spreiding wat dus betekent dat onze afhankelijkheid verwaarloosbaar is.

• **Risico's inzake de evolutie van de exploitatie-uitgaven:**

o de assumpties bij de opmaak van (de aanpassing van) het meerjarenplan (inflatie en de impact op de verschillende soorten uitgaven);

Aan de uitgavenzijde is zo nauwkeurig mogelijk gekeken naar het verleden (welke tendens doet er zich voor bij de betreffende uitgave en is het waarschijnlijk dat deze tendens zich bestendigt?) en dit door de diensten die er het nauwst bij betrokken zijn. Het uitgangspunt is vooral de benutting van de kredieten van 2024.

o de evolutie van de pensioenlasten en de evolutie van de samenstelling van het personeelsbestand; De raming van de responsabiliseringbijdrage werd opgevraagd en in het budget voorzien. Op termijn gaat dit wel voor meer druk op onze exploitatie-uitgaven zorgen.

o de gevolgen van bepaalde investeringen op de exploitatie;

Dit is zeker een aandachtspunt welk dient meegenomen te worden. Er zijn een aantal investeringen waar er inderdaad sprake is van een structureel effect op de exploitatie-uitgaven. Dit geldt bijvoorbeeld voor de verdere uitbreiding van sportinfrastructuur, enz.

o de gevolgen van nieuwe dienstverlening;

We dienen goed op te volgen in hoeverre projecten van nieuwe dienstverlening die gerealiseerd worden dankzij subsidies van hogere overheden al dan niet dienen verder gezet te worden zonder deze subsidies bij de eventuele beëindiging van de betreffende subsidiestroom.

• **Risico's als gevolg van bepaalde overeenkomsten:**

o borgstellingen;

De voornaamste borgstelling is deze van de stad tgv Argenta voor Sportoase in het kader van het zwembad. De exploitatiecijfers van Sportoase worden echter kort opgevolgd en er is een goed werkend structureel overleg met deze partner.

o subsidiebeloften;

Zijn steeds vertaald in het budget.

o toegestane leningen (het risico op niet-terugbetaling);

Het reglement op deze leningen voorziet voldoende waarborgen.

o langdurige overeenkomsten, zoals PPS-overeenkomsten;

De voornaamste langdurige PPS-overeenkomst is deze mbt het zwembad. Deze wordt echter jaarlijks duidelijk opgenomen in het budget.

• **Risico's inzake de verplichtingen tegenover verbonden partijen:**

De zeggenschap inzake de eventuele verhoging van werkings- en investeringssubsidies voor de politiezone, hulpverleningszone en intergemeentelijke samenwerkingen is beperkt. We zien hier wel een structureel stijgende tendens.

• **Andere risico's:**

o juridische geschillen;

Het aantal juridische geschillen is vandaag zeer beperkt. De risico's ten gevolge van deze juridische geschillen zijn voorlopig zeer beperkt (voor zover we dit uiteraard kunnen inschatten en/of voorspellen).

3.7. Waarderingsregels

WAARDERINGSREGELS

Stad Hoogstraten en Ocmw Hoogstraten.

Waarderingsregels helpen om de financiële rapportering beter te begrijpen. Ze geven een beeld van de belangrijkste waarderingsprincipes toegepast in de boekhouding van de organisatie. Ze gaan ervan uit dat het bestuur zijn activiteiten zal voortzetten, en zijn van het ene boekjaar op het andere identiek tenzij ze niet langer aanleiding geven tot een *waar en getrouw beeld*. In dat geval zal het bestuur de waarderingsregels aanpassen. Elk jaar opnieuw worden de waarderingsregels *consequent* en volledig *onafhankelijk van het resultaat* van het boekjaar toegepast.



ALGEMENE PRINCIPES

WAARDERING BIJ ERKENNING:

AANSCHAFFINGSWAARDE

Het bestuur hanteert als algemene regel dat elk actiefbestanddeel gewaardeerd wordt tegen aanschaffingswaarde en neemt voor dat bedrag de bestanddelen op in de balans, onder aftrek van de gecumuleerde afschrijvingen en waardeverminderingen. In sommige gevallen kan het actief ook worden geherwaardeerd. Op deze algemene regel zijn hieronder afwijkingen bepaald.

Met de aanschaffingswaarde wordt bedoeld de aanschaffingsprijs (aankoopprijs + bijkomende kosten), de ruilwaarde, de vervaardigingsprijs (aanschaffingsprijs grondstoffen,... + rechtstreekse productiekosten), de schenkingswaarde, marktwaarde van de goederen op het moment van de schenking of datum van het openvallen van de nalatenschap + belastingen en kosten, () of de inbrengwaarde.

INVESTERING OF EXPLOITATIE

De exploitatie omvat de ontvangsten en uitgaven die gewoonlijk minstens één keer per financieel boekjaar voorkomen en die te maken hebben met de regelmatige, gewone werking van het bestuur.

De investeringen omvatten alle ontvangsten en uitgaven die invloed hebben op de omvang, de waarde of de instandhouding van het patrimonium van het bestuur, behalve de gewone onderhoudswerkzaamheden.

In aansluiting op voorgaande opteert het bestuur ervoor om :

- individuele verrichtingen van minder dan € 2.500 met betrekking tot de aanschaf van installaties, machines en uitrusting, meubilair, kantooruitrusting, informatica, straatmeubilair en verkeerssignalisatie niet als investering te beschouwen, maar op te nemen in het exploitatieresultaat. (*)
- Onderhoudskosten worden pas geactiveerd voor zover ze waarde verhogend zijn voor het betreffende actief.
- Plannen en studies worden enkel als investering opgenomen indien ze een duurzaam karakter hebben en als het resultaat van die studie ook resulteert in een investering. Indien deze investeringen niet resulteren, worden ze op 1j volledige afgeschreven
- De wegbepanting wordt als investering beschouwd indien het om vaste struiken of bomen gaat.

Alle vermogensbestanddelen worden afzonderlijk gewaardeerd en voor dat bedrag in de balans opgenomen, na aftrek van de desbetreffende afschrijvingen en waardeverminderingen.

(*) Indien aankopen onder dit bedrag deel uitmaken van een groter project, worden deze toch geactiveerd.

WAARDERING IN LATERE BOEKJAREN

KOSTPRIJSMODEL OF HERWAARDERINGSMODEL

Na de initiële waardering van een actiefbestanddeel geldt voor de waardering in de latere boekjaren ofwel het kostprijsmodel ofwel het herwaarderingsmodel. Volgens het kostprijsmodel moet een vast actief worden geboekt tegen zijn kostprijs, verminderd met eventuele geboekte afschrijvingen en eventuele geboekte waardeverminderingen. Het herwaarderingsmodel (voor financiële vaste activa en overige materiële vaste activa) houdt echter in dat een vast actief waarvan de reële waarde betrouwbaar kan worden bepaald, geboekt wordt tegen de geherwaardeerde waarde. Het belangrijkste verschil tussen beide modellen zit dus in het feit dat de activa waarop het kostprijsmodel van toepassing is niet kunnen worden geherwaardeerd.

	Gebruiksduur	Afschrijvingen	Waardeverminderingen	Herwaarderungen
Kostprijsmodel				
Gemeenschaps-goederen	Beperkt	JA	JA	NEE
	Onbeperkt	NEE	JA	NEE
Bedrijfsmatige materiële vaste activa	Beperkt	JA	JA	NEE
	Onbeperkt	NEE	JA	NEE
Immateriële vaste activa	Beperkt	JA	JA	NEE
	Onbeperkt	NEE	JA	NEE
Herwaarderingsmodel				
Overige materiële vaste activa	Beperkt	JA	JA	JA
	Onbeperkt	NEE	JA	JA
Financiële vaste activa	Niet van toepassing	NEE	JA	JA

AFSCHRIJVINGEN

Het basisprincipe is lineair te gaan afschrijven. Het bestuur opteert ervoor de initiële afschrijvingsduur voor de diverse categorieën van activa te bepalen zoals opgenomen in bijgevoegde tabel. Slechts in uitzonderlijke gevallen passen we een kortere afschrijvingstermijn toe wanneer dit voldoende gemotiveerd kan worden door de financieel beheerder

Afschrijvingen drukken de slijtage uit van het actief met een beperkte gebruiksduur. Het afschrijvingsbedrag wordt per financieel boekjaar bepaald door het verschil tussen de boekhoudkundige waarde (aanschaffingswaarde min afschrijvingen) en de restwaarde te delen door de resterende gebruiksduur (oorspronkelijke gebruiksduur min aantal verstreken jaren), uitgedrukt in jaren.

WAARDEVERMINDERINGEN

Het bestuur boekt waardeverminderingen op de aanschaffingswaarde van actiefbestanddelen om rekening te houden met (al dan niet als definitief aan te merken) ontwaardingen van activa bij de afsluiting van het boekjaar. Waardeverminderingen zijn correcties op de aanschaffingswaarde die niet voortvloeien uit hun *waarschijnlijke* nuttigheids- of gebruiksduur (bv. naar aanleiding van een schadegeval). Dit houdt in dat waardeverminderingen zowel mogelijk zijn voor activa met een beperkte (gebouwen) als een onbeperkte levensduur (gronden). Waardeverminderingen blijven niet behouden als de boekhoudkundige waarde van het activum daardoor op het einde van het boekjaar lager is dan de gebruikswaarde. In dat geval worden de waardeverminderingen teruggenomen

HERWAARDERINGEN

Sommige activa kunnen worden geherwaardeerd om hun boekhoudkundige waarde in overeenstemming te brengen met een marktwaarde. Herwaardering is enkel toegestaan voor de financiële vaste activa en overige materiële vaste activa. Bij de herwaardering van een actief wordt de volledige categorie waartoe dat actief behoort, geherwaardeerd. De overige materiële vaste activa met beperkte gebruiksduur worden op basis van deze geherwaardeerde waarde afgeschreven.



**SPECIFIEKE WAARDERINGSREGELS:
INHOUD EN WAARDERING VAN DE RUBRIEKEN IN DE BALANS**

GELDBELEGGINGEN EN LIQUIDE MIDDELEN

Het bestuur waardeert de liquide middelen en de geldbeleggingen, tegen de nominale waarde. De vastrentende effecten worden bij verwerving geboekt en gewaardeerd tegen de aanschaffingswaarde.

Het bestuur past op de liquide middelen en geldbeleggingen waardeverminderingen toe als blijkt dat de realisatiewaarde op de datum van de jaarafsluiting lager is dan de aanschaffingswaarde. Er zullen bovendien aanvullende waardeverminderingen geboekt worden om rekening te houden met de evolutie van hun realisatie- of marktwaarde of met de risico's die inherent zijn aan de aard van de producten in kwestie of van de uitgevoerde activiteit.

VORDERINGEN OP KORTE TERMIJN

Vorderingen worden in de balans weergegeven tegen de nominale waarde. In geval er onzekerheid bestaat over de invorderbaarheid, van bepaalde vorderingen, worden deze overgeboekt naar dubieuze debiteuren.

Op de dubieuze debiteuren kunnen waardeverminderingen geboekt worden in functie van de ouderdom van de vordering, zijnde :

Ouder dan 2 jaar - jonger dan 3 jaar :	50%
Ouder dan 3 jaar - jonger dan 4 jaar :	75%
Ouder dan 4 jaar	100%

Dubieuze vorderingen worden individueel en nauwgezet opgevolgd door de financieel beheerder en desgevallend voor hun niet realiseerbaar gedeelte onmiddellijk oninbaar gesteld wanneer het schepencollege/OCMW-Raad dit beslist op basis van een uitgewerkt voorstel met bewijzen door de financieel beheerder

VOORRADEN

Er wordt pas gewerkt met voorraden van zodra de voorraad 2,5% van het balanstotaal bedraagt. Onder dit percentage wordt de eventuele voorraad rechtstreeks opgenomen in de kosten.

VORDERINGEN OP LANGE TERMIJN

Vorderingen worden in de balans weergegeven tegen de nominale waarde. Indien de inning van deze vorderingen twijfelachtig is, worden deze overgeboekt naar de post dubieuze debiteuren. Op dubieuze debiteuren worden correctie geboekt aan de hand van waardeverminderingen, om aan te duiden welk bedrag waarschijnlijk nog zal geïnd worden.

FINANCIËEL VASTE ACTIVA

Belangen of aandelen in rechtspersonen worden in de boekhouding opgenomen tegen hun aanschaffingswaarde. De aanschaffingswaarde van belangen of aandelen, ontvangen als vergoeding voor inbrengen die niet bestaan in contanten of die voortkomen uit de omzetting van vorderingen, stemt overeen met de conventionele waarde van de ingebrachte goederen en waarden of van de omgezette vorderingen. Als de conventionele waarde echter lager is dan de marktwaarde van de ingebrachte goederen en waarden of van de omgezette vorderingen, kan de aanschaffingswaarde geherwaardeerd worden tot de hogere marktwaarde.

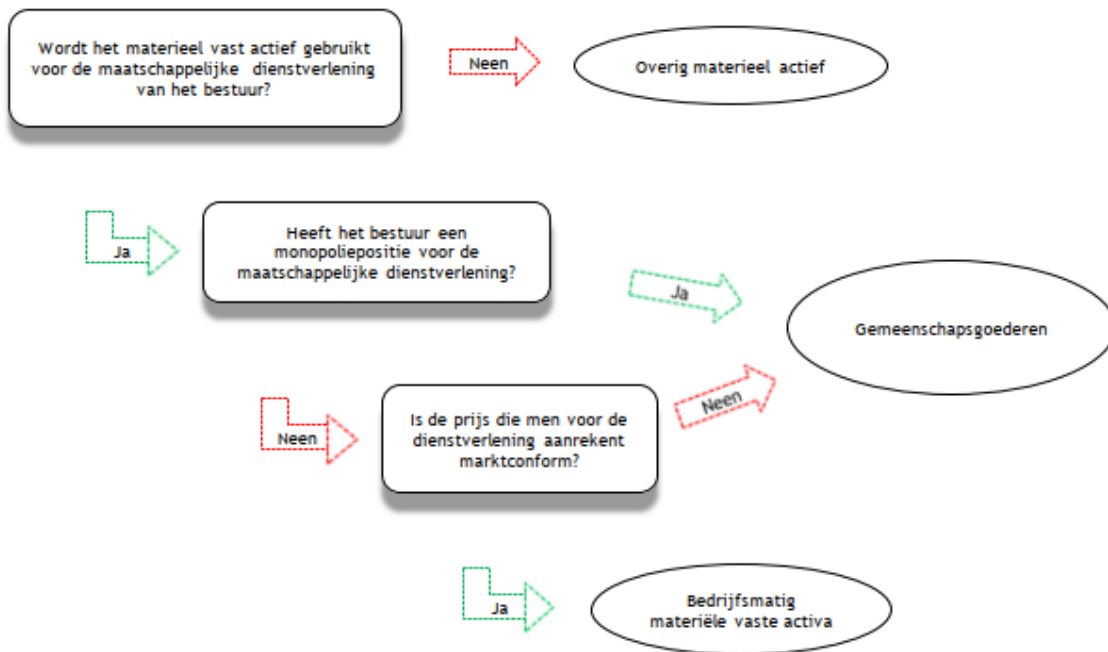
Er worden waardeverminderingen toegepast op de belangen en de aandelen die onder de financiële vaste activa zijn opgenomen in geval van duurzame minderwaarde of ontwaarding, verantwoord door de toestand, de rentabiliteit of de vooruitzichten van de entiteit waarin de belangen of de aandelen worden aangehouden. Het bestuur zal ook op de vorderingen, inclusief de vastrentende effecten, die in de financiële vaste activa zijn opgenomen waardeverminderingen toepassen als er voor het geheel of een gedeelte van de vordering onzekerheid bestaat over de betaling ervan op de vervaldag.

MATERIËLE VASTE ACTIVA

De materiële vaste activa worden onderverdeeld in 3 categorieën.

- De **gemeenschapsgoederen** zijn de roerende en onroerende activa die worden aangewend binnen het 'maatschappelijk doel' van de organisatie, los van enige bedrijfseconomische activiteit.
- De **bedrijfsmatige activa** worden aangewend binnen een bedrijfsmatige context, dat betekent waar een bepaald rendement of zekere productiviteit kan worden gekoppeld aan de aangewende activa. De diensten verbonden aan deze activa worden aangeboden aan concurrentiële tarieven, die beogen zoveel als mogelijk de kosten verbonden aan deze diensten te dekken.
- De **overige activa** worden voor geen van vorige doeleinden aangewend, maar worden aangehouden als '(on)roerende reserve'. Deze activa zijn niet nuttig bij het functioneren van het bestuur, en kunnen mogelijks in de toekomst worden gerealiseerd ter financiering v/a investeringen.

Schematische voorstelling



Tot het **erfgoed** behoren de activa met historische, artistieke, wetenschappelijke, ... waarde, muv historische gebouwen. Erfgoed zal in veel gevallen weinig economische voordelen opleveren of weinig dienstenpotentieel inhouden. Deze hebben dus in principe geen gebruikswaarde. Daarom zal op de aanschafwaarde van deze activa een waardevermindering worden toegepast om de boekhoudkundige waarde terug te brengen tot € 1. Indien het actief dat behoort tot erfgoed wordt ingezet voor de uitvoering van het 'maatschappelijk doel', kan dat actief tóch een gebruikswaarde hebben. Dat actief wordt dan niet afgeschreven maar de waarde kan worden aangepast door het uitdrukken van waardeverminderingen.

Overige zakelijke rechten op onroerende goederen betreft de andere zakelijke rechten die het bestuur bezit op een onroerend goed als de vergoedingen bij aanvang van het contract werden vooruitbetaald (geactiveerde eenmalige vergoeding). Deze activa worden afgeschreven over de looptijd van de overeenkomst, tenzij de economische gebruiksduur van het actief waarop het zakelijk recht betrekking heeft, korter is.

De **gebruiksrechten voor materiële vaste activa** waarover het bestuur beschikt op grond van **leasing of gelijkaardige overeenkomsten** (bv. erfpacht) worden onder de activa opgenomen voor het gedeelte van de volgens de overeenkomst te storten termijnen, dat strekt tot de wedersamenstelling van de kapitaalwaarde van het goed waarop de overeenkomst betrekking heeft. De overeenkomstige schuld aan de passiefzijde waardeert het bestuur ieder jaar ten bedrage van het gedeelte van de in de volgende boekjaren te storten termijnen, dat strekt tot de wedersamenstelling van de kapitaalwaarde van het goed waarop de overeenkomst betrekking heeft. De duur van de afschrijvingsperiode wordt geregeld door IAS17 en IPSAS13: indien het *redelijk zeker* is dat het geleasede actief overgenomen wordt bij het verstrijken van de leaseperiode (lichten van de aankoopoptie), zal het actief worden afgeschreven over de normale gebruiksduur van soortgelijke activa (die in volle eigendom zijn). Indien het *niet redelijk zeker* is dat het actief wordt overgenomen bij het verstrijken van de leaseperiode (aankoopoptie wordt niet gelicht), wordt het actief afgeschreven over de leaseperiode, tenzij de (economische) gebruiksduur korter is.

AFSCHRIJVINGSTERMIJNEN MVA

MATERIËLE VASTE ACTIVA	AFSCHRIJVINGS-TERMIJN
<p>Terreinen</p> <p>Deze rubriek bevat naast de onbebouwde terreinen ook de gronden van wegen (wegzate), gebouwen, waterlopen en kunst(bouw)werken.</p> <p>De <u>(afschrijfbare) aanleg en uitrusting op terreinen</u> (bv. verharding, omheining, ...) wordt opgenomen onder de rubriek 'bebouwde terreinen'.</p>	<p>0 jr</p> <p>Geen afschrijving</p> <p>15 jr</p>
<p>Gebouwen</p> <p>Nieuwe gebouwen</p> <p><u>Onderhoudswerken aan gebouwen</u> die niet worden opgenomen in de exploitatie, worden over een kortere termijn afgeschreven. Deze termijn hangt af van de aard van het onderhoudswerk en de impact op de gebruikswaarde van het gebouw.</p>	<p>33 jr</p> <p>15jr</p>
<p>Wegen</p> <p>Onder <u>wegen</u> worden alle elementen van het weggennet opgenomen en verstaat men het leggen van een volledig nieuwe weg (verharding, slijtlaag, voetpaden, fietspaden, ...).</p> <p>Onder de <u>overige infrastructuur betreffende de wegen</u> worden onder meer straatmeubilair, verkeerssignalisatie, wegbeplanting, ... opgenomen.</p> <p><u>Onderhoudswerken aan wegen</u> die niet worden opgenomen in de exploitatie, worden over een kortere termijn afgeschreven. Hieronder valt ook het vervangen van de slijtlaag van een weg. Deze termijn hangt af van de aard van het onderhoudswerk en de impact op de gebruikswaarde van de weg.</p>	<p>33 jr</p> <p>10 jr</p> <p>5 jr</p>

<p>Waterlopen en waterbekkens</p> <p><u>Onderhoudswerken aan waterlopen en waterbekkens</u> die niet worden opgenomen in de exploitatie, worden over een kortere termijn afgeschreven. Deze termijn hangt af van de aard van het onderhoudswerk en de impact op de gebruikswaarde</p>	<p>33 jr</p> <p>5 jr</p>
<p>Overige onroerende infrastructuur</p> <p>Onder overige onroerende infrastructuur worden onder meer het rioleringsnet, de openbare verlichting, nutsleidingen en kunst(bouw)werken (bv tunnels en viaducten) opgenomen.</p> <p><u>Onderhoudswerken aan overige onroerende infrastructuur</u> die niet worden opgenomen in de exploitatie, worden over een kortere termijn afgeschreven. Deze termijn hangt af van de aard van het onderhoudswerk en de impact op de gebruikswaarde van de infrastructuur.</p>	<p>33 jr</p> <p>5 jr</p>
<p>Installaties, machines en uitrusting</p> <p>Onder de installaties, machines en uitrusting wordt onder meer opgenomen werk materiaal (boormachines, grasmachines, hakselaars, brandweer-helmen- en kledij, reanimatietoestellen, keukengerei, diepvriezers, koelkasten, uitrusting van RVT's ,...</p>	<p>10 jr</p>
<p>Meubilair</p> <p>Onder meubilair wordt onder meer opgenomen kasten, stoelen, banken, bureaus,... in de mate dat ze niet onroerend door bestemming zijn</p>	<p>10 jr</p>
<p>Kantooruitrusting</p> <p>Onder kantooruitrusting wordt onder meer opgenomen faxtoestellen, kopieermachines, papierversnietigers, tv's, dvd-spelers</p>	<p>5 jr</p>

<p>Informaticamaterieel informaticamaterieel zoals computers, computerschermen, beamers, laptops, ...</p>	<p>3 jr</p>
<p>Rollend materiaal Fietsen motorfietsen, personenwagens en lichte vrachtauto's Vrachtwagens, tractoren en andere voertuigen en hun toebehoren.</p>	<p>5 jr 10 jr</p>
<p>Kunstwerken (geen erfgoed)</p>	<p>-</p>
<p>Erfgoed</p>	<p>-</p>

IMMATERIËLE VASTE ACTIVA

De immateriële vaste activa worden gewaardeerd aan aanschafwaarde, tenzij deze niet verworven zijn van derden. In dat geval worden ze gewaardeerd tegen de vervaardigingsprijs, als die niet hoger is dan een voorzichtige raming van de gebruikswaarde of van het toekomstige rendement of nut voor het bestuur van die vaste activa.

AFSCHRIJVINGSTERMIJNEN IMVA

IMMATERIËLE VASTE ACTIVA	AFSCHRIJVINGS-TERMIJN
Kosten van onderzoek en ontwikkeling (rubriek 210)	5 jr
Concessies, octrooien, licenties, knowhow, merken en soortgelijke rechten	5 jr
Goodwill	5 jr
Plannen en studies	5 jr

PASSIVA -SCHULDEN

SCHULDEN

De schulden worden gewaardeerd tegen de nominale waarde.

NETTO-ACTIEF

De **ontvangen investeringssubsidies en schenkingen** worden geleidelijk in resultaat genomen (verrekend) volgens hetzelfde ritme als de afschrijvingen of de waardeverminderingen op de vaste activa waarvoor deze werden verkregen. Zolang een investering in uitvoering is en dus nog niet wordt afgeschreven, wordt de verkregen investeringssubsidie nog niet verrekend.

De **voorzieningen** worden stelselmatig gevormd voor bestaande verplichtingen die zeker zijn op balansdatum en waarvan de omvang betrouwbaar kan worden bepaald. Ze worden niet gevormd voor 'waarschijnlijke' verplichtingen en worden niet gehandhaafd als ze op het einde van het financieel boekjaar hoger zijn dan wat vereist is op basis van een actuele beoordeling van de risico's en kosten voor het bestuur.

BIJZONDERE BEPALINGEN BIJ DE OVERGANG NAAR BBC (BEGINBALANS)

De balansstructuur van BBC is volledig anders dan deze van de NGB (nieuwe gemeenteboekhouding) de NOB (nieuwe OCMW boekhouding) of de AGB-boekhouding (autonome gemeentebedrijven). De beginbalans van BBC stemt dus zeker niet overeen met de eindbalans van NGB of NOB, maar is daar uiteraard wel op gebaseerd.

Bij de conversie naar BBC en de opmaak van de beginbalans heeft het bestuur geopteerd voor de toepassing van het continuïteitsprincipe. Dat houdt in dat de bestaande inventarisbestanddelen werden geconverteerd naar de respectievelijke rubrieken in BBC, op basis van de bestaande (historische) aanschafwaarde. De afschrijvingstermijnen werden vervangen door de termijnen bepaald in bijlage, waardoor de resterende gebruiksduur, de netto-boekwaarde en het jaarlijkse afschrijvingsbedrag van de activa verandert. Hierbij werd uitgegaan van een restwaarde gelijk aan 0.

Bestaande activa met een boekwaarde gelijk aan 0, of die niet konden geïndividualiseerd worden werden mogelijks niet opgenomen in de beginbalans. Dit geldt ook voor de corresponderende investeringssubsidies.

MATERIËLE EN IMMATERIËLE VASTE ACTIVA

Gebouwen en gronden worden tegen aanschaffingswaarde opgenomen in de beginbalans. Alle herwaarderingen worden niet mee overgenomen.

De activa muv gebouwen die behoren tot het erfgoed worden pro memorie in de beginbalans opgenomen (aan € 1) of indien het actief wordt ingezet voor de uitvoering van het "maatschappelijk doel" kan er toch een gebruikswaarde aan toegekend worden.

NETTO-ACTIEF

De **ontvangen investeringssubsidies en schenkingen** werden geconverteerd voor zover het corresponderende actief werd geconverteerd. De verrekeningstermijn werd aangepast aan de afschrijvingstermijn van het corresponderende actief.

De **voorzieningen** voor risico's en kosten werden opnieuw geëvalueerd.

3.8. Niet in de balans opgenomen rechten en verplichtingen

			Debet	Credit	
01200000	Debiteuren wegens persoonlijke zekerheden	STAD	15.036.092,33	0,00	Borgstelling IKA + Sportoase zwembad
01307000	Crediteuren wegens borgstelling voor financiële schulden aan gegaan door intergemeentelijke samenwerkingsverbanden	STAD	0,00	36.092,33	Borgstelling IKA
01390000	Crediteuren wegens borgstelling voor financiële schulden	STAD	0,00	15.000.000,00	Borgstelling Sportoase zwembad
03200000	Ontvangen zekerheden	STAD	71.830,00	0,00	Ontvangen borgen via DCK (lasten opgelegd door de GR bij het verlenen van een vergunning)
03300000	Zekerheidstellers	STAD	0,00	71.830,00	Ontvangen borgen via DCK (lasten opgelegd door de GR bij het verlenen van een vergunning)
09000000	Onbeschikbare gelden	STAD	186.666,67	0,00	Ontvangen investeringssubsidie kinderopvang VIPA
09100000	Onbeschikbare gelden investeringen	STAD	0,00	186.666,67	Ontvangen investeringssubsidie kinderopvang VIPA
03210000	Ontvangen zekerheden in de vorm van een hypotheek	OCMW	454.593,12	0,00	Gevestigde hypotheek voor openstaande vorderingen
03310000	Zekerheidsstellers in de vorm van een hypotheek	OCMW	0,00	454.593,12	Gevestigde hypotheek voor openstaande vorderingen
05000000	Verplichtingen tot aankoop	OCMW	1.471.431,71	0,00	Aankoopbelofte SF De Linde (Care Property Invest NV)
05100000	Crediteuren wegens verplichtingen tot aankoop	OCMW	0,00	1.471.431,71	Aankoopbelofte SF De Linde (Care Property Invest NV)
09000000	Onbeschikbare gelden	OCMW	1.219.665,11	0,00	Poliswaarde Belfius Publi Serviceflats per 31/12/2025
09100000	Onbeschikbare gelden investeringen	OCMW	0,00	1.219.665,11	Poliswaarde Belfius Publi Serviceflats per 31/12/2025

3.9. Toelichting kosten, opbrengsten, uitgaven en ontvangsten met buitengewone invloed

Voor een gedetailleerde toelichting bij de kosten en opbrengsten van 2025 verwijzen we naar de presentatie mbt deze jaarrekening op de gemeenteraadscommissie financiën.

3.10. Verklaring materiële verschillen

3.10.1. Exploitatie - ontvangsten

Eif-type	Exploitatie	▼
U/O	Ontvangst	▼

Row Labels	Sum of Krediet	Sum of Geboekt	Sum of Verschil	volgnr
75000000 - Opbrengsten uit financieel vaste activa (dividenden)	760.411,61	643.248,39	117.163,22	1
70100020 - Inschrijvingsgelden	328.985,08	278.411,96	50.573,12	2
70070999 - doorfacturatie andere kosten	1.011.032,84	968.349,54	42.683,30	3
75100020 - Opbrengsten termijn -en spaarrekeningen	617.468,05	591.253,63	26.214,42	4
74050060 - Personeelssubsidie Sociale maribel	673.341,86	648.818,98	24.522,88	5
74500070 - Bijdrage aan het grondfonds	40.000,00	67.035,00	-27.035,00	6
73000000 - Opcentiemen op de onroerende voorheffing	13.255.488,00	13.303.705,19	-48.217,19	7
74069999 - Overige specifieke projectsubsidies	884.856,09	1.017.245,39	-132.389,30	8
73010000 - Aanvullende belasting op de personenbelasting	6.695.447,98	7.149.543,76	-454.095,78	9
79410000 - Tussenkost in de financiële verplichtingen van het OCMW door de gemeente	0,00	1.651.231,97	-1.651.231,97	10
Grand Total	63.296.318,70	65.178.632,13	-1.882.313,43	

volgnr verklaring

- 1 Er werd voor 25k budget onterecht ingeschreven ; hier kon geen dividend meer van verwacht worden. Daarnaast 76k op beleidsitem elektriciteit. Prognoses kunnen scherper gesteld worden.
- 2 Inschrijvingsgelden voor het vakantieaanbod voor de kinderen 50k te ruim gebudgetteerd
- 3 Betreft overramingen van doorfacturatie binnen ILV Noorderkempen Werkt. Is uiteraard gerelateerd aan de overramingen van de kosten.
- 4 Moeilijk te budgetteren bij schommelende rente.
- 5 Wegens ziekte van een beperkt aantal personeelsleden in de stad in 2025 is dit ruimer gebudgetteerd dan verbruikt
- 6 Gebudgetteerd op basis van verleden. In 2025 waren er dus meer ontwikkelingen die moesten bijdragen tegenover de jaren daarvoor.
- 7 De ramingen werden gehanteerd welke voorhanden zijn.
- 8 De boost-subsidie van BOA was budgettair niet voorzien.
- 9 De ramingen werden gehanteerd welke voorhanden zijn.
- 10 In Hoogstraten is er de afspraak dat de stad het tekort van het OCMW telkens bijspekt na opmaak van de jaarrekening.

3.10.2. Exploitatie - uitgaven

Eif-type	Exploitatie	▼
U/O	Uitgave	▼

Row Labels	Sum of Krediet	Sum of Geboekt	Sum of Verschil	volgnr
62030000 - Bezoldigingen contractueel personeel	11.041.720,47	10.653.071,83	388.648,64	1
61319999 - Andere erelonen en vergoedingen	3.996.328,62	3.708.125,06	288.203,56	2
62260000 - Werkgeversbijdrage 2e pensioenpijler OFP Provant	525.610,60	367.491,35	158.119,25	3
61599999 - Overige exploitatiekosten	1.017.198,92	875.397,21	141.801,71	4
62130000 - Werkgeversbijdragen wettelijke verzekeringen - contractuele n	3.589.271,67	3.449.478,19	139.793,48	5
61420001 - Aankoop klein hard- en softwaremateriaal	323.959,02	225.685,25	98.273,77	6
61700010 - Vergoeding aan besturen voor het ter beschikking stellen van	432.164,13	354.419,93	77.744,20	7
61500010 - Aankoop klein materieel	464.036,07	389.220,35	74.815,72	8
62030100 - Vakantiegeld contractuelen	783.558,94	716.391,93	67.167,01	9
62190000 - Werkgeversbijdragen wettelijke verzekeringen - responsabilis eringsbijdrage	856.000,00	790.833,14	65.166,86	10
64930000 - Algemene werkingssubsidies aan verenigingen - ESC 800	1.766.626,26	1.704.323,92	62.302,34	11
64830090 - Wet 65- equivalent LL Oekraïense vluchtelingen	207.307,59	145.785,76	61.521,83	12
61500070 - Kosten voor werving en selectie	154.450,00	97.152,51	57.297,49	13
62310040 - Maaltijdcheques	533.396,00	483.080,00	50.316,00	14
69410000 - Tussenkost in de financiële verplichtingen van het OCMW door de gemeente	0,00	1.651.231,97	-1.651.231,97	15
Grand Total	57.153.815,90	55.986.610,44	1.167.205,46	

volgnr verklaring

- 1 De lonen werden tot en met 2025 gebudgetteerd vanuit de veronderstelling dat we het organogram voor 100% (kunnen) invullen. De praktijk leert echter dat er gemiddeld 5% ongebruikt budget is, gezien we inde praktijk nooit een 100% invulling hebben.
- 2 Op deze rekening boeken we bij het OCMW de erelonen van het WZC en de algemene afvalverwerking bij de stad. Daarnaast de dienstverlening van externen. Er zijn in deze laatste twee grotere budgetposten, maar daarnaast nog heel veel kleine. Een eerste grote is één voor de personeelsdienst waar vooral de kosten sociaal secretariaat en in 2025 de opdracht aan Hudson inzake de functieclassificatie werd geboekt (restbudget 63k). Daarnaast is er een tweede grote die gebruikt wordt voor allerlei algemene ondersteunende externe dienstverlening zoals advocaten, schatters, gerechtsdeurwaarders, takeldiensten en consultancy (restbudget 51k). Als laatste groter restbudget vinden we de sleutel voor klimaat en energie met o.a. projecten als Kempen 2030 (restbudget 26k). Bij het OCMW zijn er nog een aantal budgetsleutels mbt de sociale dienst waar het uiteraard vooraf bijzonder moeilijk is te voorspellen welk budget nodig is (restbudget in totaal ca 40k).
- 3 We volgen hier het budget dat we hiervoor doorkrijgen van het sociaal secretariaat. Dit staat nog steeds merklijk hoger gebudgetteerd dan nodig.
- 4 Voor Wortel kolonie (Kempens Landschap) werd 41k voorzien en slechts 4k gebruikt. Voor het klimaatactieplan werd 100k voorzien en slechts 70k verbruikt. Voor OogstStraten werd 15k voorzien en 14k restbudget. Voor verdelging en opruiming ongedierte 15k voorzien en 12k restbudget. Verder is deze rekening op quasi elk beleidsitem voorzien en is het saldo dus de optelling van heel veel lijnen kleine restbudgetten.
- 5 De lonen werden tot en met 2025 gebudgetteerd vanuit de veronderstelling dat we het organogram voor 100% (kunnen) invullen. De praktijk leert echter dat er gemiddeld 5% ongebruikt budget is, gezien we inde praktijk nooit een 100% invulling hebben.
- 6 In de ILV Noorderkempen werkt hebben we het project Digitale e-inclusie. De ILV haalde projectsubsidies binnen voor een project wat over meerdere jaren loopt. Voorzichtigheidshalve werd voor dit project 100k in 2025 op deze sleutel gebudgetteerd, terwijl hiervoor slechts 13k in 2025 werd geboekt. Het restant wordt terug gebudgetteerd in 2026 en de volgende jaren.
- 7 In de ILV Noorderkempen werkt hebben we het project Digitale e-inclusie. De ILV haalde projectsubsidies binnen voor een project wat over meerdere jaren loopt. Voorzichtigheidshalve werd voor dit project 148k in 2025 op deze sleutel gebudgetteerd, terwijl hiervoor slechts 100k in 2025 werd geboekt. Het restant wordt terug gebudgetteerd in 2026 en de volgende jaren. Het saldo situeert zich ook op andere kleinere restbudgetten binnen de ILV.
- 8 Grootste restbudget is een project ism visserijfonds wat voor 19k werd gebudgetteerd en niet uitgevoerd. Ook deze algemene rekening komt in ons budget met bijna elke beleidsitem voor en we hebben op deze verschillende lijnen nog kleine restbudgetten wat opgeteld het saldo maakt.
- 9 De lonen werden tot en met 2025 gebudgetteerd vanuit de veronderstelling dat we het organogram voor 100% (kunnen) invullen. De praktijk leert echter dat er gemiddeld 5% ongebruikt budget is, gezien we inde praktijk nooit een 100% invulling hebben.
- 10 Budgetten geraamd op basis van prognose PDOS (dus zonder korting). Bij OCMW 47 k en bij stad 19k overraamd.
- 11 Binnen de ILV Noorderkempen werkt hebben we een budget van 284k voorzien als door te storten ontvangen subsidie op de actie "tewerkstelling mensen met afstand tot de arbeidsmarkt". Hierop werd 250k effectief doorgestort en is er dus nog een restslado van 34k. Daarnaast als voornaamste restbudget de 14k op de sleutel algemene werkingssubsidies aan verenigingen onder beleidsitem Overig kunst en cultuurbeleid. Aangevuld met enkele kleine restbudgetten op andere beleidistems geeft dit 62k restbudget in totaal.
- 12 Onmogelijk correct te budgeteren vooraf.
- 13 Moeilijk te budgetteren vooraf, want hangt af hoeveel vacatures er open komen te staan en dus ingevuld moeten worden. Maar ook o.w.v. de vacature van algemeen directeur werd niet in 2025 terug opgesteld, zodat het hiervoor voorziene budget niet is gebruikt.
- 14 De lonen werden tot en met 2025 gebudgetteerd vanuit de veronderstelling dat we het organogram voor 100% (kunnen) invullen. De praktijk leert echter dat er gemiddeld 5% ongebruikt budget is, gezien we inde praktijk nooit een 100% invulling hebben.
- 15 In Hoogstraten is er de afspraak dat de stad het tekort van het OCMW telkens bijspekt na opmaak van de jaarrekening.

3.10.3. Investerings - uitgaven

Row Labels	Sum of Krediet	Sum of Geboekt	Sum of Verschil	volgnr
25000000 - Terreinen en gebo	339.014,83	35.141,15	303.873,68	1
21400000 - Plannen en studies	463.696,65	328.453,55	135.243,10	2
22800000 - Andere onroerend	135.634,77	102.930,98	32.703,79	3
Grand Total	8.338.327,31	7.812.127,33	526.199,98	

- volgnr verklaring
- De budgetten mbt de verledning van de straatverlichting werden vooraf opgegeven door Fluvius. De effectieve realisatie krijgen we pas in februari van het boekjaar nadien. Hier zit 304k overraming op.
 - 1
 - Vooraf bij de dienst ruimte zijn er een aantal raamcontracten in de markt gezet om in functie van de noden op afroep een studie of plan te kunnen bestellen. Het budget is dus moeilijk vooraf te bepalen, gezien afhankelijk van hoeveel projecten er gepland en bestudeerd dienen te worden.
 - 2
 - Betreft overschot op budget van brug en groenzone Laermolen. Zal wellicht in 2026 nog nodig zijn.
 - 3

3.10.4. Investerings - ontvangsten

Row Labels	Sum of Krediet	Sum of Geboekt	Sum of Verschil	volgnr
15000800 - Investeringssubsidie verenigingen	514.512,93	-	514.512,93	1
15000400 - Investeringssubsidies provincie Antwerpen	118.685,28	66.650,22	52.035,06	2
15000410 - Investeringssubsidie gemeenten	298.736,15	250.294,05	48.442,10	3
15000200 - Investeringssubsidie Vlaamse Overheid ESC 300 - KT	645.846,31	677.643,94	-31.797,63	4
Grand Total	3.300.686,00	2.715.895,81	584.790,19	

volgnr	verklaring
1	In het budget 2025 was sportinfrastructuur voorzien voor tennis en hockey. Gezien dit investeringsproject niet is doorgegaan, hebben we ook de voorziene investeringssubsidies van de verenigingen die hier tegenover stonden tbv 515k niet gerealiseerd.
2	We voorzagen provinciale subsidies voor de pleintjes aan Donkakker (67k) en de Boomkes (52k). Het project Boomkes werd niet gerealiseerd.
3	We voorzagen een tussenkomst in de renovatie van een aantal bruggen door buurgemeente Rijkevorsel. In 2025 werd uiteindelijk slechts 250k van de geraamde 299k gefactureerd.
4	Er zijn een aantal subsidies ontvangen in 2025 die niet voorzien waren in het budget : 14k voor digiplan IOK, 96k voor digiplan basisonderwijs en 187k VIPA voor infrastructuursubsidies voor kinderopvangorganisatoren.

3.10.5. Financiële uitgaven

Eif-type	Financiering
U/O	Uitgave

Row Labels	Sum of Krediet	Sum of Geboekt	Sum of Verschil	volgnr
09000000 - Onbeschikbare gelden	1.218.550,00	242.993,30	975.556,70	1
29030009 - Vorderingen wegens toegestane leningen - andere entiteiten	125.000,00	0,00	125.000,00	2
Grand Total	4.042.561,65	2.943.354,42	1.099.207,23	

volgnr verklaring

- De 1.218.550 is niet te lezen als een budget, maar eerder als een te bereiken doel in het kader van Belfius Publi Serviceflats. In 2025 boekten we de jaarlijkse storting: 15.567,69 € + winstdeelname en intresten op reserves en winstdeelnames: 40.758,94 = geboekt 56.326,63 €. Uiteindelijk eindigden we dan eind 2025 op een slado van 1.219.665,11. Daarnaast werden de VIPA subsidie kinderopvang tbv 187k als onbeschikbare gelden bijgeboekt.
- Er wordt jaarlijks in het budget een kredietlijn van renteloze leningen voor verenigingen tbv 125k in het budget voorzien. In 2025 deed er geen vereniging beroep op een renteloze lening van de stad.

3.10.6. Financiële ontvangsten

Eif-type	Financiering
U/O	Ontvangst

Row Labels	Sum of Krediet	Sum of Geboekt	Sum of Verschil	volgnr
17210000 - Andere leasingschulden en soortgelijke schulden ten laste van het bestuur	339.014,83	35.141,15	303.873,68	1
Grand Total	37.838.873,24	37.534.999,56	303.873,68	

volgnr verklaring

De budgetten mbt de verledning van de straatverlichting werden vooraf opgegeven door Fluvius. De effectieve realisatie krijgen we pas in februari van het boekjaar nadien.

1 Hier zit 304k overraming op.

3.11. Overzicht van de overgedragen kredieten

STAD – Overdracht investeringskredieten

Actie : 4/1/1/3 Ontwikkeling warmtenet site Stede-Akkers

Algemeen rekeningnummer : 15000200 Investeringssubsidie Vlaamse Overheid

Beleidsitem : 350-00 Klimaat en energie

overdracht van 70.312,50 euro

naar volgende sleutel in boekjaar 2026 in MJP 2026-2031 :

Actie : 1/2/2/5 We ontwikkelen een collectieve, duurzame verwarming op site stede akkers.

Algemeen rekeningnummer : 15000200 Investeringssubsidies Vlaamse Overheid

Beleidsitem : 350-00 Klimaat en energie

Actie : 1/4/1/1 We voorzien in groene ontmoetings-, sport- en speelplekken.

Algemeen rekeningnummer : 15000200 Investeringssubsidie Vlaamse Overheid

Beleidsitem : 750-00 Jeugdsector- en verenigingsondersteuning

overdracht van 21.914,20 euro

naar volgende sleutel in boekjaar 2026 in MJP 2026-2031 :

Actie : 1/2/1/7 Met de uitvoering van het Masterplan Kindvriendelijke ruimte creëren we meer speel-, sport- en ontmoetingskansen voor kinderen en jongeren, met de nadruk op avontuurlijk en natuurlijk spelen.

Algemeen rekeningnummer : 15000200 Investeringssubsidies Vlaamse Overheid

Beleidsitem : 752-00 Infrastructuur en faciliteiten ten behoeve van kinderen en jongeren

Actie : 1/3/2/1 We verduurzamen de vervoerssystemen in Hoogstraten

Algemeen rekeningnummer : 15000200 Investeringssubsidie Vlaamse Overheid

Beleidsitem : 290-00 Overige mobiliteit en verkeer

overdracht van 223.000,00 euro

naar volgende sleutel in boekjaar 2026 in MJP 2026-2031 :

Actie : 1/2/3/2 We investeren in verkeersveiligheid door mobiliteitsmaatregelen en betere fietsinfrastructuur.

Algemeen rekeningnummer : 15000200 Investeringssubsidies Vlaamse Overheid

Beleidsitem : 290-00 Overige mobiliteit en verkeer

Actie : 1/5/1/3 Restauratie schip St-Katharinakerk

Algemeen rekeningnummer : 15000200 Investeringssubsidie Vlaamse Overheid

Beleidsitem : 790-00 Erediensten

overdracht van 310.584,00 euro

naar volgende sleutel in boekjaar 2026 in MJP 2026-2031 :

Actie : 1/2/2/2 We voltooiën de restauratie van de Sint-Katharinakerk met de laatste fase: het interieur.

Algemeen rekeningnummer : 15000200 Investeringssubsidies Vlaamse Overheid

Beleidsitem : 790-00 Erediensten

Actie : 1/3/2/3 School-straten: herinrichting Schoolstraat Minderhout

Algemeen rekeningnummer : 15000200 Investeringsubsidie Vlaamse Overheid

Beleidsitem : 200-00 Wegen

overdracht van 51.902,00 euro

naar volgende sleutel in boekjaar 2026 in MJP 2026-2031 :

Actie : 1/2/3/2 We investeren in verkeersveiligheid door mobiliteitsmaatregelen en betere fietsinfrastructuur.

Algemeen rekeningnummer : 15000200 Investeringsubsidies Vlaamse Overheid

Beleidsitem : 290-00 Overige mobiliteit en verkeer

Actie : 1/3/1/2 Basisvoorzieningen voor verkeersleefbaarheid

Algemeen rekeningnummer : 15000200 Investeringsubsidie Vlaamse Overheid

Beleidsitem : 290-00 Overige mobiliteit en verkeer

overdracht van 51.075,32 euro

naar volgende sleutel in boekjaar 2026 in MJP 2026-2031 :

Actie : 1/2/3/2 We investeren in verkeersveiligheid door mobiliteitsmaatregelen en betere fietsinfrastructuur.

Algemeen rekeningnummer : 15000200 Investeringsubsidies Vlaamse Overheid

Beleidsitem : 290-00 Overige mobiliteit en verkeer

Actie : 1/5/1/4 Dak begijnhofkerk

Algemeen rekeningnummer : 15000200 Investeringsubsidie Vlaamse Overheid

Beleidsitem : 790-00 Erediensten

overdracht van 88.023,56 euro

naar volgende sleutel in boekjaar 2026 in MJP 2026-2031 :

Actie : R/2/2 Gebouwen

Algemeen rekeningnummer : 15000200 Investeringsubsidies Vlaamse Overheid

Beleidsitem : 790-00 Erediensten

Actie : 2/5/2/3 Sportsite Wereldakker.

Algemeen rekeningnummer : 15000800 Investeringsubsidie verenigingen

Beleidsitem : 740-00 Sportsector- en verenigingsondersteuning

overdracht van 235.487,07 euro

naar volgende sleutel in boekjaar 2026 in MJP 2026-2031 :

Actie : 1/1/3/2 We investeren in nieuwe sport en vrijetijdsinfrastructuur voor verenigingen in Hoogstraten op basis van behoeften en clustermogelijkheden.

Algemeen rekeningnummer : 15000800 Investeringsubsidies verenigingen

Beleidsitem : 740-00 Sportsector- en verenigingsondersteuning

Actie : 1/5/1/3 Restauratie schip St-Katharinakerk

Algemeen rekeningnummer : 15010000 Investeringsubsidies Kerkfabriek

Beleidsitem : 790-00 Erediensten

overdracht van 575.000,00 euro

naar volgende sleutel in boekjaar 2026 in MJP 2026-2031 :

Actie : 1/2/2/2 We voltooiën de restauratie van de Sint-Katharinakerk met de laatste fase: het interieur.

Algemeen rekeningnummer : 15010000 Investeringsubsidies Kerkfabriek

Beleidsitem : 790-00 Erediensten

Actie : 5/1/1/5 Digitale transformatie naar een gemeente zonder gemeentehuis

Algemeen rekeningnummer : 21000000 Kosten van ontwikkeling

Beleidsitem : 130-00 Administratieve dienstverlening

overdracht van 94.098,31 euro

naar volgende sleutel in boekjaar 2026 in MJP 2026-2031 :

Actie : R/3/1 Administratie

Algemeen rekeningnummer : 21000000 Kosten van ontwikkeling

Beleidsitem : 130-00 Administratieve dienstverlening

Actie : 3/1/1/10 studieopdrachten rioleringsprojecten

Algemeen rekeningnummer : 21400000 Plannen en studies

Beleidsitem : 200-00 Wegen

overdracht van 79.277,34 euro

naar volgende sleutel in boekjaar 2026 in MJP 2026-2031 :

Actie : 1/2/1/5 We beheren ons gemeentelijk wegenareaal door onderhoudsinvesteringen op basis van de vastgestelde conditie van de wegen.

Algemeen rekeningnummer : 21400000 Plannen en studies

Beleidsitem : 200-00 Wegen

Actie : 2/5/2/4 Een nieuw cultuurhuis als multifunctionele ontmoetingsplek.

Algemeen rekeningnummer : 21400000 Plannen en studies

Beleidsitem : 709-00 Overige culturele instellingen

overdracht van 65.345,18 euro

naar volgende sleutel in boekjaar 2026 in MJP 2026-2031 :

Actie : 1/1/3/1 We werken een plan van aanpak uit voor een centraal cultuurhuis met koppelkansen.

Algemeen rekeningnummer : 21400000 Plannen en studies

Beleidsitem : 739-00 Overig kunst- en cultuurbeleid

Actie : 4/1/1/3 Ontwikkeling warmtenet site Stede-Akkers

Algemeen rekeningnummer : 21400000 Plannen en studies

Beleidsitem : 350-00 Klimaat en energie

overdracht van 14.501,51 euro

naar volgende sleutel in boekjaar 2026 in MJP 2026-2031

Actie : 1/2/2/5 We ontwikkelen een collectieve, duurzame verwarming op site stede akkers.

Algemeen rekeningnummer : 21400000 Plannen en studies

Actie : 5/3/1/1 Samenwerking veiligheid

Algemeen rekeningnummer : 21400000 Plannen en studies

Beleidsitem : 410-00 Brandweer

overdracht van 535.893,71 euro

naar volgende sleutel in boekjaar 2026 in MJP 2026-2031 :

Actie : 1/3/2/2 We investeren in een nieuwe brandweerkazerne in Minderhout.

Algemeen rekeningnummer : 21400000 Plannen en studies

Beleidsitem : 410-00 Brandweer

Actie : 6/15/59/1 Doorlopend en recurrent beleid

Algemeen rekeningnummer : 21400000 Plannen en studies

Beleidsitem : 680-00 Groene ruimte

overdracht van 4.364,47 euro

naar volgende sleutel in boekjaar 2026 in MJP 2026-2031 :

Actie : R/2/3 Openbaar domein

Algemeen rekeningnummer : 21400000 Plannen en studies

Beleidsitem : 680-00 Groene ruimte

Actie : 1/3/2/1 We verduurzamen de vervoerssystemen in Hoogstraten

Algemeen rekeningnummer : 21400000 Plannen en studies

Beleidsitem : 290-00 Overige mobiliteit en verkeer

overdracht van 45.747,18 euro

naar volgende sleutel in boekjaar 2026 in MJP 2026-2031 :

Actie : 1/2/3/2 We investeren in verkeersveiligheid door mobiliteitsmaatregelen en betere fietsinfrastructuur.

Algemeen rekeningnummer : 21400000 Plannen en studies

Beleidsitem : 290-00 Overige mobiliteit en verkeer

Actie : 1/3/2/1 We verduurzamen de vervoerssystemen in Hoogstraten

Algemeen rekeningnummer : 21400000 Plannen en studies

Beleidsitem : 290-00 Overige mobiliteit en verkeer

overdracht van 17.028,80 euro

naar volgende sleutel in boekjaar 2026 in MJP 2026-2031 :

Actie : 1/2/1/6 We onderhouden en beheren ons openbaar groen volgens een vastgelegde beeldkwaliteitsnorm en zorgen voor extra groene zones op strategische plaatsen.

Algemeen rekeningnummer : 22000200 Onbebouwde terreinen aanleg en uitrusting - gemeenschapsgoed
eren

Beleidsitem : 340-00 Aankoop, inrichting en beheer van natuur, groen en bos

Actie : 1/3/2/1 We verduurzamen de vervoerssystemen in Hoogstraten

Algemeen rekeningnummer : 21400000 Plannen en studies

Beleidsitem : 290-00 Overige mobiliteit en verkeer

overdracht van 169.400,00 euro

naar volgende sleutel in boekjaar 2026 in MJP 2026-2031 :

Actie : 1/2/3/1 Afhankelijk van het bestemmingsonderzoek wordt de vrachtwagensluis gerealiseerd in de noord-zuid richting van Hoogstraten. In Meersel-Dreef wordt een vrachtwagenluwe zone gepland.

Algemeen rekeningnummer : 21400000 Plannen en studies

Beleidsitem : 200-00 Wegen

Actie : 1/1/1/3 We verbreden het ruimtelijk instrumentarium

Algemeen rekeningnummer : 21400000 Plannen en studies

Beleidsitem : 600-00 Ruimtelijke planning

overdracht van 7.810,77 euro

naar volgende sleutel in boekjaar 2026 in MJP 2026-2031 :

Actie : 1/2/4/1 We ontwikkelen instrumenten die zijn afgestemd op de ruimtelijke uitdagingen in onze stad.

Algemeen rekeningnummer : 21400000 Plannen en studies

Beleidsitem : 610-00 Gebiedsontwikkeling

Actie : 1/3/1/3 Fietspad Hoogeind-Meersel

Algemeen rekeningnummer : 21400000 Plannen en studies

Beleidsitem : 200-00 Wegen

overdracht van 36.265,18 euro

naar volgende sleutel in boekjaar 2026 in MJP 2026-2031 :

Actie : 1/2/1/1 We optimaliseren het rioleringsysteem Meerselsebergen en we realiseren het fietspad Hoogeind - Meersel.

Algemeen rekeningnummer : 21400000 Plannen en studies

Beleidsitem : 200-00 Wegen

Actie : 6/15/59/1 Doorlopend en recurrent beleid

Algemeen rekeningnummer : 21400000 Plannen en studies

Beleidsitem : 119-00 Overige algemene diensten

overdracht van 19.537,64 euro

naar volgende sleutel in boekjaar 2026 in MJP 2026-2031 :

Actie : 1/2/4/1 We ontwikkelen instrumenten die zijn afgestemd op de ruimtelijke uitdagingen in onze stad.

Algemeen rekeningnummer : 21400000 Plannen en studies

Beleidsitem : 610-00 Gebiedsontwikkeling

Actie : 1/3/1/3 Fietspad Hoogeind-Meersel

Algemeen rekeningnummer : 22000000 Onbebouwde terreinen - gemeenschapsgoederen

Beleidsitem : 200-00 Wegen

overdracht van 47.121,17 euro

naar volgende sleutel in boekjaar 2026 in MJP 2026-2031 :

Actie : 1/2/1/1 We optimaliseren het rioleringsysteem Meerselsebergen en we realiseren het fietspad Hoogeind - Meersel.

Algemeen rekeningnummer : 22400000 Wegen

Beleidsitem : 200-00 Wegen

Actie : 2/5/2/5 Jeugdlokalen Den Dijk

Algemeen rekeningnummer : 22100000 Gebouwen - gemeenschapsgoederen

Beleidsitem : 750-00 Jeugdsector- en verenigingsondersteuning

overdracht van 14.130,45 euro

naar volgende sleutel in boekjaar 2026 in MJP 2026-2031 :

Actie : R/2/2 Gebouwen

Algemeen rekeningnummer : 22100000 Gebouwen - gemeenschapsgoederen

Beleidsitem : 750-00 Jeugdsector- en verenigingsondersteuning

Actie : 5/1/4/1 We zorgen voor een effectief patrimoniumbeheer

Algemeen rekeningnummer : 22100000 Gebouwen - gemeenschapsgoederen

Beleidsitem : 119-00 Overige algemene diensten

overdracht van 19.500,51 euro

naar volgende sleutel in boekjaar 2026 in MJP 2026-2031 :

Actie : 1/2/2/1 We zorgen voor een systematisch beheer van onze gebouwen, gebaseerd op het strategisch vastgoedplan van de stad.

Algemeen rekeningnummer : 22100000 Gebouwen - gemeenschapsgoederen

Beleidsitem : 119-00 Overige algemene diensten

Actie : 1/5/1/3 Restauratie schip St-Katharinakerk

Algemeen rekeningnummer : 22100000 Gebouwen - gemeenschapsgoederen

Beleidsitem : 790-00 Erediensten

overdracht van 38.195,23 euro

naar volgende sleutel in boekjaar 2026 in MJP 2026-2031 :

Actie : 1/2/2/2 We voltooien de restauratie van de Sint-Katharinakerk met de laatste fase: het interieur.

Algemeen rekeningnummer : 22100000 Gebouwen - gemeenschapsgoederen

Beleidsitem : 790-00 Erediensten

Actie : 4/1/2/1 We verbeteren de energie-efficiëntie van het eigen stadspatrimonium

Algemeen rekeningnummer : 22100500 Gebouwen - gemeenschapsgoederen - buitengewoon onderhoud

Beleidsitem : 119-00 Overige algemene diensten

overdracht van 162.751,32 euro

naar volgende sleutel in boekjaar 2026 in MJP 2026-2031 :

Actie : 1/2/2/1 We zorgen voor een systematisch beheer van onze gebouwen, gebaseerd op het strategisch vastgoedplan van de stad.

Algemeen rekeningnummer : 22100000 Gebouwen - gemeenschapsgoederen

Beleidsitem : 119-00 Overige algemene diensten

Actie : 1/3/2/2 We zetten blijvend in op het project School-straten

Algemeen rekeningnummer : 22400000 Wegen

Beleidsitem : 290-00 Overige mobiliteit en verkeer

overdracht van 90.906,29 euro

naar volgende sleutel in boekjaar 2026 in MJP 2026-2031 :

Actie : 1/2/3/3 We beveiligen schoolroutes en -omgevingen in Hoogstraten, in samenwerking met de scholen, ouders en kinderen.

Algemeen rekeningnummer : 22400000 Wegen

Beleidsitem : 200-00 Wegen

Actie : 3/1/1/5 AG Wegen- en rioleringswerken Meerleseweg/Groot Eyssel + zijstraten

Algemeen rekeningnummer : 22400000 Wegen

Beleidsitem : 200-00 Wegen

overdracht van 38.094,88 euro

naar volgende sleutel in boekjaar 2026 in MJP 2026-2031 :

Actie : 1/2/1/5 We beheren ons gemeentelijk wegenareaal door onderhoudsinvesteringen op basis van de vastgestelde conditie van de wegen.

Algemeen rekeningnummer : 22400000 Wegen

Beleidsitem : 200-00 Wegen

Actie : 1/3/2/1 We verduurzamen de vervoerssystemen in Hoogstraten

Algemeen rekeningnummer : 22400000 Wegen

Beleidsitem : 290-00 Overige mobiliteit en verkeer

overdracht van 328.316,53 euro

naar volgende sleutel in boekjaar 2026 in MJP 2026-2031 :

Actie : 1/2/3/2 We investeren in verkeersveiligheid door mobiliteitsmaatregelen en betere fietsinfrastructuur.

Algemeen rekeningnummer : 22400000 Wegen

Beleidsitem : 290-00 Overige mobiliteit en verkeer

Actie : 1/3/1/2 Basisvoorzieningen voor verkeersleefbaarheid

Algemeen rekeningnummer : 22400000 Wegen

Beleidsitem : 200-00 Wegen

overdracht van 7.576,98 euro

naar volgende sleutel in boekjaar 2026 in MJP 2026-2031 :

Actie : 1/2/3/2 We investeren in verkeersveiligheid door mobiliteitsmaatregelen en betere fietsinfrastructuur.

Algemeen rekeningnummer : 22400000 Wegen

Beleidsitem : 200-00 Wegen

Actie : 1/3/2/1 We verduurzamen de vervoerssystemen in Hoogstraten

Algemeen rekeningnummer : 22500000 Andere infrastructuur betreffende de wegen

Beleidsitem : 290-00 Overige mobiliteit en verkeer

overdracht van 489.969,27 euro

naar volgende sleutel in boekjaar 2026 in MJP 2026-2031 :

Actie : 1/2/3/2 We investeren in verkeersveiligheid door mobiliteitsmaatregelen en betere fietsinfrastructuur.

Algemeen rekeningnummer : 22400000 Wegen

Beleidsitem : 290-00 Overige mobiliteit en verkeer

Actie : 3/1/1/7 AG Wegen- en rioleringswerken in Pastoor van Dykstraat, Borselhoeve, Markwijk en Beemden

Algemeen rekeningnummer : 22700000 Riolering en afvalwaterzuivering

Beleidsitem : 200-00 Wegen

overdracht van 17.630,84 euro

naar volgende sleutel in boekjaar 2026 in MJP 2026-2031 :

Actie : 1/2/1/5 We beheren ons gemeentelijk wegenareaal door onderhoudsinvesteringen op basis van de vastgestelde conditie van de wegen.

Algemeen rekeningnummer : 22700000 Riolering en afvalwaterzuivering

Beleidsitem : 200-00 Wegen

Actie : 3/2/1/1 We nemen als actieve partner deel aan het streekpact Kempen 2030

Algemeen rekeningnummer : 22800000 Andere onroerende infrastructuur

Beleidsitem : 350-00 Klimaat en energie

overdracht van 7.482,22 euro

naar volgende sleutel in boekjaar 2026 in MJP 2026-2031 :

Actie : R/2/1 Omgeving

Algemeen rekeningnummer : 22800000 Andere onroerende infrastructuur

Beleidsitem : 350-00 Klimaat en energie

Actie : 1/4/1/1 We voorzien in groene ontmoetings-, sport- en speelplekken.

Algemeen rekeningnummer : 22800000 Andere onroerende infrastructuur

Beleidsitem : 750-00 Jeugdsector- en verenigingsondersteuning
overdracht van 187.845,60 euro

naar volgende sleutel in boekjaar 2026 in MJP 2026-2031 :

Actie : R/2/3 Openbaar domein

Algemeen rekeningnummer : 22800000 Andere onroerende infrastructuur

Beleidsitem : 680-00 Groene ruimte

Actie : 1/4/1/5 Laermolen: brug en groen-recreatieve zone

Algemeen rekeningnummer : 22800000 Andere onroerende infrastructuur

Beleidsitem : 610-00 Gebiedsontwikkeling

overdracht van 16.000,00 euro

naar volgende sleutel in boekjaar 2026 in MJP 2026-2031 :

Actie : R/2/1 Omgeving

Algemeen rekeningnummer : 22800000 Andere onroerende infrastructuur

Beleidsitem : 610-00 Gebiedsontwikkeling

Actie : 2/3/2/1 We bieden positief en dynamisch kwaliteitsonderwijs

Algemeen rekeningnummer : 23000000 Installaties, machines en uitrusting - gemeenschapsgoederen

Beleidsitem : 800-01 Basisschool Wortel - De Wijsneus

overdracht van 7.000,00 euro

naar volgende sleutel in boekjaar 2026 in MJP 2026-2031 :

Actie : R/3/3 Onderwijs

Algemeen rekeningnummer : 23000000 Installaties, machines en uitrusting - gemeenschapsgoederen

Beleidsitem : 800-01 Basisschool Wortel - De Wijsneus

Actie : 2/5/1/3 Een digitaal evenementenloket

Algemeen rekeningnummer : 24100000 Informaticamaterieel - gemeenschapsgoederen

Beleidsitem : 119-00 Overige algemene diensten

overdracht van 5.977,40 euro

naar volgende sleutel in boekjaar 2026 in MJP 2026-2031 :

Actie : 1/3/1/1 We ontwikkelen een concept voor nabije en toegankelijke dienstverlening

Algemeen rekeningnummer : 24100000 Informaticamaterieel - gemeenschapsgoederen

Beleidsitem : 119-00 Overige algemene diensten

Actie : 5/1/1/2 Een ICT-architectuur voor de groep Hoogstraten

Algemeen rekeningnummer : 24100000 Informaticamaterieel - gemeenschapsgoederen

Beleidsitem : 119-00 Overige algemene diensten

overdracht van 23.086,97 euro

naar volgende sleutel in boekjaar 2026 in MJP 2026-2031 :

Actie : R/3/1 Administratie

Vrijheid 149 - Jaak Aertslaan 7

Algemeen rekeningnummer : 24100000 Informaticamaterieel - gemeenschapsgoederen

Beleidsitem : 119-00 Overige algemene diensten

Actie : 4/2/2/2 We verhogen de veiligheid en aantrekkingskracht van bedrijventerreinen

Algemeen rekeningnummer : 25100000 Installaties, machines en uitrusting in leasing of op grond van een soortgelijk recht- gemeenschapsgoederen

Beleidsitem : 500-00 Handel en middenstand

overdracht van 119.355,00 euro

naar volgende sleutel in boekjaar 2026 in MJP 2026-2031 :

Actie : 1/1/4/2 We verbeteren de leefbaarheid op bedrijventerreinen door te zorgen voor een schone en veilige omgeving, een sociaal en economisch ondernemersklimaat en structurele samenwerking tussen bedrijven, overheid en partners.

Algemeen rekeningnummer : 25100000 Installaties machines en uitrusting in leasing of op grond van een soortgelijk recht-gemeenschapsgoederen

Beleidsitem : 500-00 Handel en middenstand

Actie : 2/5/3/1 We ontwikkelen en faciliteren een verbindend kunstenbeleid

Algemeen rekeningnummer : 26700000 Kunstwerken - niet erfgoed - overige MVA

Beleidsitem : 739-00 Overig kunst- en cultuurbeleid

overdracht van 24.604,37 euro

naar volgende sleutel in boekjaar 2026 in MJP 2026-2031 :

Actie : R/1/3 Werken en vrije tijd

Algemeen rekeningnummer : 22820000 Kunstwerken

Beleidsitem : 700-00 Musea

Actie : 6/15/59/1 Doorlopend en recurrent beleid

Algemeen rekeningnummer : 28110000 Belangen in intergemeentelijke samenwerkingsverbanden en soortgelijke entiteiten - nog te storten bedragen (-)

Beleidsitem : 629-00 Overig woonbeleid

overdracht van 28.184,00 euro

naar volgende sleutel in boekjaar 2026 in MJP 2026-2031 :

Actie : R/1/2 Welzijn

Algemeen rekeningnummer : 28110000 Belangen in intergemeentelijke samenwerkingsverband. en soortgelijke entiteiten-nog te storten bedragen (-)

Beleidsitem : 629-00 Overig woonbeleid

Actie : 2/1/2/2 We bieden kwaliteitsvolle opvang aan dak- en thuislozen.

Algemeen rekeningnummer : 66400420 subsidie OCMW

Beleidsitem : 930-01 Doorgangswoningen

overdracht van 159.500,00 euro

naar volgende sleutel in boekjaar 2026 in MJP 2026-2031 :

Actie : R/1/2 Welzijn

Algemeen rekeningnummer : 66400420 Toegestane investeringssubsidies ESC 420 - OCMW

Beleidsitem : 930-01 Doorgangswoningen

Actie : 2/1/2/3 Een lokaal opvanginitiatief

Algemeen rekeningnummer : 66400420 subsidie OCMW

Beleidsitem : 903-00 Lokale opvanginitiatieven voor asielzoekers
overdracht van 84.375,00 euro

naar volgende sleutel in boekjaar 2026 in MJP 2026-2031 :

Actie : R/1/2 Welzijn

Algemeen rekeningnummer : 66400420 Toegestane investeringssubsidies ESC 420 - OCMW

Beleidsitem : 903-00 Lokale opvanginitiatieven voor asielzoekers

Actie : 2/5/1/1 We zetten in op brede ondersteuning van verenigingen en organisaties.

Algemeen rekeningnummer : 66400800 Toegestane investeringssubsidies ESC 800 - verenigingen

Beleidsitem : 750-00 Jeugdsector- en verenigingsondersteuning
overdracht van 50.000,00 euro

naar volgende sleutel in boekjaar 2026 in MJP 2026-2031 :

Actie : R/1/3 Werken en vrije tijd

Algemeen rekeningnummer : 66400800 Toegestane investeringssubsidies ESC 800 - verenigingen

Beleidsitem : 750-00 Jeugdsector- en verenigingsondersteuning

OCMW – Overdracht investeringskredieten**Actie : 5/1/4/1 We zorgen voor een effectief patrimoniumbeheer**

Algemeen rekeningnummer : 22100000 Gebouwen - gemeenschapsgoederen

Beleidsitem : 119-00 Overige algemene diensten

Overdracht van 145.619,70 euro

naar volgende sleutel in boekjaar 2026 in MJP 2026-2031 :

Actie : 1/2/2/1 We zorgen voor een systematisch beheer van onze gebouwen, gebaseerd op het strategisch vastgoedplan van de stad.

Algemeen rekeningnummer : 22100000 Gebouwen - gemeenschapsgoederen

Beleidsitem : 119-00 Overige algemene diensten

Actie : 6/15/59/1 Doorlopend en recurrent beleid

Algemeen rekeningnummer : 28410000 Andere aandelen - nog te storten bedragen (-)

Beleidsitem : 629-00 Overig woonbeleid

Overdracht van 14.004,00 euro

naar volgende sleutel in boekjaar 2026 in MJP 2026-2031 :

Actie : R/1/2 Welzijn

Algemeen rekeningnummer : 28410000 Andere aandelen - nog te storten bedragen (-)

Beleidsitem : 629-00 Overig woonbeleid

Actie : 2/1/2/3 Een lokaal opvanginitiatief

Algemeen rekeningnummer : 15000000 Investeringsubsidies en -schenkingen in kapitaal

Beleidsitem : 903-00 Lokale opvanginitiatieven voor asielzoekers

Overdracht van 84.375,00 euro

naar volgende sleutel in boekjaar 2026 in MJP 2026-2031 :

Actie : R/2/2 Gebouwen

Algemeen rekeningnummer : 15000000 Investeringsubsidies en -schenkingen in kapitaal

Beleidsitem : 903-00 Lokale opvanginitiatieven voor asielzoekers

Actie : 2/1/2/3 Een lokaal opvanginitiatief

Algemeen rekeningnummer : 22910500 Gebouwen - bedrijfsmatige MVA - buitengewoon onderhoud

Beleidsitem : 903-00 Lokale opvanginitiatieven voor asielzoekers

Overdracht van 16.148,66 euro

naar volgende sleutel in boekjaar 2026 in MJP 2026-2031 :

Actie : R/2/2 Gebouwen

Algemeen rekeningnummer : 22910500 Gebouwen - bedrijfsmatige MVA - buitengewoon onderhoud

Beleidsitem : 903-00 Lokale opvanginitiatieven voor asielzoekers

Actie : 2/2/4/5 We beheren HOMIVA.

Algemeen rekeningnummer : 22100500 Gebouwen - gemeenschapsgoederen - buitengewoon onderhoud

Beleidsitem : 910-00 Homiva

Overdracht van 7.492,45 euro

naar volgende sleutel in boekjaar 2026 in MJP 2026-2031 :

Actie : R/2/2 Gebouwen

Algemeen rekeningnummer : 22100500 Gebouwen - gemeenschapsgoederen - buitengewoon onderhoud

Beleidsitem : 910-00 Homiva

Actie : 2/1/2/2 We bieden kwaliteitsvolle opvang aan dak- en thuislozen.

Algemeen rekeningnummer : 15000000 Investeringsubsidies en -schenkingen in kapitaal

Beleidsitem : 930-01 Doorgangswoningen

Overdracht van 159.500,00 euro

naar volgende sleutel in boekjaar 2026 in MJP 2026-2031 :

Actie : R/2/2 Gebouwen

Algemeen rekeningnummer : 15000000 Investeringsubsidies en -schenkingen in kapitaal

Beleidsitem : 930-01 Doorgangswoningen

Actie : 2/1/2/2 We bieden kwaliteitsvolle opvang aan dak- en thuislozen.

Algemeen rekeningnummer : 15000200 Investeringsubsidie Vlaamse Overheid

Beleidsitem : 930-01 Doorgangswoningen

Overdracht van 65.109,07 euro

naar volgende sleutel in boekjaar 2026 in MJP 2026-2031 :

Actie : R/2/2 Gebouwen

Algemeen rekeningnummer : 15000200 Investeringsubsidie Vlaamse Overheid

Beleidsitem : 930-01 Doorgangswoningen

Actie : 2/1/2/2 We bieden kwaliteitsvolle opvang aan dak- en thuislozen.

Algemeen rekeningnummer : 22910500 Gebouwen - bedrijfsmatige MVA - buitengewoon onderhoud

Beleidsitem : 930-01 Doorgangswoningen

Overdracht van 169.503,41 euro

naar volgende sleutel in boekjaar 2026 in MJP 2026-2031 :

Actie : R/2/2 Gebouwen

Algemeen rekeningnummer : 22910500 Gebouwen - bedrijfsmatige MVA - buitengewoon onderhoud

Beleidsitem : 930-01 Doorgangswoningen

Actie : 2/2/3/7 Klooster Meer

Algemeen rekeningnummer : 15000200 Investeringsubsidie Vlaamse Overheid

Beleidsitem : 951-01 LDC Noord

Overdracht van 336.123,88 euro

naar volgende sleutel in boekjaar 2026 in MJP 2026-2031 :

Actie : R/2/2 Gebouwen

Algemeen rekeningnummer : 15000200 Investeringsubsidies Vlaamse Overheid

Beleidsitem : 951-01 LDC Noord

Actie : 2/2/4/2 We beheren AW De Wingerd en SF De Linde

Algemeen rekeningnummer : 22100500 Gebouwen - gemeenschapsgoederen - buitengewoon onderhoud

Beleidsitem : 952-01 Assitentiewoning De Wingerd

Overdracht van 3.471,12 euro

naar volgende sleutel in boekjaar 2026 in MJP 2026-2031 :

Actie : R/2/2 Gebouwen

Algemeen rekeningnummer : 22100500 Gebouwen - gemeenschapsgoederen - buitengewoon onderh

Beleidsitem : 952-01 Assitentiewoning De Wingerd

Actie : 5/1/4/1 We zorgen voor een effectief patrimoniumbeheer

Algemeen rekeningnummer : 22100500 Gebouwen - gemeenschapsgoederen - buitengewoon onderhoud

Beleidsitem : 952-01 Assistentiewoning De Wingerd

Overdracht van 9.438,00 euro

naar volgende sleutel in boekjaar 2026 in MJP 2026-2031 :

Actie : 1/2/2/1 We zorgen voor een systematisch beheer van onze gebouwen, gebaseerd op het strategisch vastgoedplan van de stad.

Algemeen rekeningnummer : 22100500 Gebouwen - gemeenschapsgoederen - buitengewoon onderhoud

Beleidsitem : 952-01 Assistentiewoning De Wingerd

Actie : 2/2/4/1 We beheren een Woonzorgcentrum

Algemeen rekeningnummer : 23000000 Installaties, machines en uitrusting - gemeenschapsgoederen

Beleidsitem : 953-00 WZC Stede Akkers

Overdracht van 23.031,61 euro

naar volgende sleutel in boekjaar 2026 in MJP 2026-2031 :

Actie : R/1/1 Woonzorg

Algemeen rekeningnummer : 23000000 Installaties, machines en uitrusting - gemeenschapsgoederen

Beleidsitem : 953-00 WZC Stede Akkers

Actie : 2/2/4/1 We beheren een Woonzorgcentrum

Algemeen rekeningnummer : 24100000 Informaticamaterieel - gemeenschapsgoederen

Beleidsitem : 953-00 WZC Stede Akkers

Overdracht van 7.973,37 euro

naar volgende sleutel in boekjaar 2026 in MJP 2026-2031 :

Actie : R/1/1 Woonzorg

Algemeen rekeningnummer : 23000000 Installaties, machines en uitrusting - gemeenschapsgoederen

Beleidsitem : 953-00 WZC Stede Akkers

3.12. Tussenkost van de gemeente in het tekort van het OCMW

Vanaf meerjarenplan 2020-2025 maken de gemeenten en hun OCMW's geïntegreerde beleidsrapporten waarin de te bereiken doelstellingen en de financiële evenwichten gezamenlijk tot uiting worden gebracht. Binnen deze geïntegreerde beleidsrapporten is er bijgevolg geen sprake meer van een gemeentelijke bijdrage aan het OCMW.

Ondanks deze wijziging moet de stad er wel voor zorgen dat het OCMW zijn financiële verplichtingen kan nakomen. Dit komt voornamelijk tot uiting in het voeren van een gezamenlijk thesauriebeheer waarbij de gemeente periodiek stortingen uitvoert in functie van de cashbehoefte van het OCMW.

Daarnaast bestaat ook de mogelijkheid om een tussenkost te registreren vanuit de stad in het tekort van het OCMW. Deze tussenkost wordt niet gebudgetteerd en komt niet tot uiting in de geïntegreerde beleidsrapporten (met uitzondering van de mutatiestaat van het nettoactief in schema T5). Het gaat hier dus om een louter boekhoudtechnische verrichting die geregistreerd wordt in het kader van de resultaatsverwerking.

Om te vermijden dat de stad en het OCMW elk jaar opnieuw het bedrag van de tussenkost moeten bepalen, kunnen ze ook een "principe" van tussenkost vaststellen. Lokaal bestuur Hoogstraten heeft er dan ook voor gekozen om de tussenkost te bepalen aan de hand van het budgettaire resultaat (opbrengsten - uitgaven) van het OCMW. Voor boekjaar 2025 werd op basis van dit principe een tussenkost geregistreerd van 1.651.232 EUR.

3.13. Locatie bijkomende documentatie

Alle beleidsrapporten zijn terug te vinden op:

[Meeting.burger Hoogstraten](#)

Alle jaarrekeningen en de daarbijhorende documentatie zijn terug te vinden op:

[Jaarrekeningen - Hoogstraten](#)

Alle (aanpassingen) van meerjarenplannen en de daarbijhorende documentatie zijn terug te vinden op:

[Meerjarenplan - Hoogstraten](#)